

Relatório de Atividades

2025



"Tudo o que fizerem, façam de todo o coração,
como para o Senhor, e não para os homens."
Colossenses 3:23

Cachoeiro de Itapemirim/ES-2026

APRESENTAÇÃO

O Hospital Evangélico de Cachoeiro de Itapemirim construiu, ao longo de sua história, uma trajetória marcada pelo compromisso com a vida, pela filantropia e pela busca constante pela excelência no cuidado em saúde.

Em 2025, importantes avanços reforçaram essa missão. A renovação da Acreditação ONA, com o avanço para o Nível 2 — Acreditado Pleno, evidencia o compromisso da instituição com a qualidade, a segurança do paciente e a melhoria contínua dos processos.

O ano também foi marcado por investimentos relevantes em estrutura, tecnologia e inovação, como a inauguração do novo Centro Cirúrgico, a ampliação das cirurgias robóticas e a implantação de Inteligência Artificial em exames de imagem. Ao mesmo tempo, seguimos fortalecendo nossa atuação no ensino, na humanização do cuidado e no desenvolvimento de projetos que impactam positivamente pacientes, familiares e colaboradores.

Também realizamos a 1ª Corrida e Caminhada do Coração, iniciativa que reuniu a comunidade e reforçou nosso compromisso com a promoção da saúde e o impacto social.

Este relatório apresenta as principais ações, conquistas e resultados de 2025, refletindo o trabalho conjunto de colaboradores, corpo clínico, conselheiros, voluntários e parceiros que contribuem diariamente para fortalecer a missão do hospital.

Hospital Evangélico de Cachoeiro. O Completo!

Sumário

●	Nossa Identidade	05
●	Títulos e Afiliações	06
●	Conselho e Comissão Executiva	07
●	Mensagens	08
●	Agradecimentos	10
●	Institucional	14
●	Ensino e Pesquisa	17
●	Projetos	19
●	Investimentos	23
●	Movimentação Hospitalar	27
●	Demonstrações Contábeis	36
●	Reconhecimento	55
●	Conectados com o HECI	62



VISÃO

Ser um complexo hospitalar de referência no cuidado à saúde, ensino e pesquisa.

MISSÃO

Servir com excelência no cuidado à saúde, ensino e pesquisa.

VALORES

Servir com equidade, qualidade e eficiência

Conduta humanística, ética e cristã

Reconhecimento e valorização da equipe

TÍTULOS E AFILIAÇÕES

Registro no Conselho Nacional de Assistência Social pelo processo nº016.578/62 em 13/07/1962.

Reconhecido de Utilidade Pública Municipal pela Lei nº 1.264 de 26/10/1968.

Declarado de Utilidade Pública Estadual pela Lei nº 4.478 de 28/11/1990.

Declarado de Utilidade Pública Federal pelo Presidente da República em decreto de 22/11/1991.

Registro no Conselho Municipal de Assistência Social de Cachoeiro de Itapemirim pela resolução nº 006/200 em 26/12/2000.

Certificado de Entidade Beneficente de Assistência Social pelo processo nº 71010.002307/2006 - 78 em 23/08/2006.

Certificado de Organização Social emitido pelo Governador do Estado do Espírito Santo em 10 de setembro de 2010.

Certificado de Entidade de Fins Filantrópicos.

Certificado de Registro no Ministério da Justiça.

Filiado à Federação das Santas Casas e Hospitais Filantrópicos do Estado do Espírito Santo.

Certificação Diamond, concedida pela World Stroke Organization (WSO) no atendimento ao Acidente Vascular Cerebral (AVC).

Acreditação ONA Nível 2, nº 1262-017-004 concedida pela Organização Nacional de Acreditação (ONA).

Filiado ao Sindicato do Estabelecimento de Serviço de Saúde do Sul do Estado do Espírito Santo.

Filiado à Associação Brasileira de Instituições Filantrópicas de Combate ao Câncer - ABIFIC.

Credenciado pelo SUS como referência no atendimento das especialidades de:

- Oncologia / Hematologia Oncológica;
- Cardiologia Clínica e Cirúrgica, Pediátrica e Adulta;
- Neurocirurgia;
- Atendimento de AVC.
- Cirurgia Bariátrica

Credenciado para os programas de Residência Médica nas especialidades:

Anestesiologia, Cardiologia, Cirurgia do Aparelho Digestivo, Cirurgia Geral, Clínica Médica, Mastologia, Medicina Intensiva, Medicina Paliativa, Medicina de Emergência, Neurologia e Oftalmologia.

Credenciado para os programas de Residência Multiprofissional em Saúde em Atenção em Oncologia, Atenção ao Paciente Crítico/Intensivismo e Atenção a Saúde do Adulto e do Idoso com ênfase Cardiovascular.

Credenciado para os programas de Residência Uniprofissional de Odontologia Hospitalar.

CONSELHOS E COMISSÃO EXECUTIVA

CONSELHO DELIBERATIVO

Jackson de Oliveira Júnior
Presidente

Romildo Ribeiro Tavares
1º Vice-Presidente

Alexandre da Hora Rocha
1º Tesoureiro

Roberto Vargas Mendes
2º Tesoureiro

Gilberto Oliveira Torres
1º Secretário

Zildo José do Nascimento
2º Secretário

Joás Máximo de Oliveira
1º Vogal

Vagner Leandro dos Santos
2º Vogal

CONSELHO FISCAL

Nelson Souza Melhorato
Alessandra Sathler Rosa
Elson Pereira Lacerda
Hélio Lengruber
Wesley de Oliveira Louzada Bernardo
Sérgio Antônio Bertholi Schmid
Alexandre Costa Simões

COMISSÃO EXECUTIVA

Econ. Wagner Medeiros Júnior
Superintendente

Dr. Rodrigo Ferrari Valory
Diretor Clínico

Dra. Sabina Bandeira Aleixo
Diretor Técnico

Enf. Lívia Albino da Silva
Titular do Serviço de Enfermagem

Sr. Eliel Alves Moulin e
Sra. Shirley de Oliveira Dias
Titulares do Serviço de Apoio e
Controle Operacional

Hériton Vieira Campanha
Coordenador dos Serviços Financeiros

MENSAGEM DO PRESIDENTE

Jackson de Oliveira Júnior

O Hospital Evangélico de Cachoeiro de Itapemirim (HECI) é reconhecido como a instituição hospitalar mais completa da região Sul do Espírito Santo, consolidando-se como referência regional em assistência hospitalar de alta complexidade.

Comprometido com a excelência, o hospital investe continuamente em inovação tecnológica e modernização de sua infraestrutura. Nesse contexto, destaca-se como pioneiro na região sul capixaba na utilização do robô cirúrgico, ampliando a oferta de procedimentos minimamente invasivos a pacientes particulares, e ao Sistema Único de Saúde (SUS), elevando, assim, o seu compromisso social.

Na Oncologia, o hospital dispõe do serviço completo com cirurgias, quimioterapia e radioterapia. A Cardiologia completou 25 anos em 2025, e conta com duas modernas Hemodinâmicas. Também em 2025, recebeu a importante certificação *Diamond*, concedida pela *World Stroke Organization (WSO)* no atendimento ao Acidente Vascular Cerebral (AVC), sendo o único hospital da região a alcançar a certificação, segundo a iniciativa *Angels* como nível máximo no atendimento.

Outros avanços configuram as conquistas em 2025, como o novo centro cirúrgico, com amplas instalações e tecnologia avançada, favorecendo o aumento no atendimento.

O HECI desempenha papel essencial na rede pública de saúde, destinando cerca 90% dos atendimentos ao SUS, o que reforça seus valores de servir com equidade, qualidade e eficiência. Conhecido, como um importante centro de ensino em saúde, é credenciado para programas de residências em saúde, desenvolvendo a mão de obra da saúde.

A atuação institucional é ampliada à administração do Hospital Evangélico Litoral Sul (HELIS), localizado em Itapemirim. Essa integração estende o acesso à população do litoral, com serviços de média complexidade.

Nosso diferencial está na combinação entre gestão eficiente, corpo clínico qualificado e investimentos em infraestrutura. Entre os avanços institucionais mais relevantes está a construção do Hospital do Câncer – HECI.



A instituição orienta suas ações pela convicção de que o desempenho alcançado no passado constitui referência importante, mas não garante automaticamente os resultados futuros. Por isso, mantém o foco permanente na melhoria contínua dos seus processos.

Ao projetar os próximos anos, o HECI reafirma seu compromisso de acolher e cuidar das pessoas com amor cristão, integrando tradição, inovação e excelência. Compreendemos que a tecnologia deve estar sempre a serviço do cuidado humanizado, ampliando a eficácia dos tratamentos e a qualidade da experiência dos pacientes cumprindo a sua missão de servir com excelência no cuidado à saúde, ensino e pesquisa.

Neste contexto de desenvolvimento contínuo, destacamos nosso reconhecimento e gratidão às pessoas que contribuem dia a dia para elevar nossos serviços: diretoria, corpo clínico, colaboradores e parceiros institucionais. Da mesma forma, ao Conselho Deliberativo e ao Conselho Fiscal, pelo compromisso com a governança e com a continuidade do propósito institucional.

Ressaltamos, ainda, o papel fundamental das igrejas fundadoras, cuja visão e dedicação deram origem a esta importante obra: 1ª Igreja Presbiteriana de Cachoeiro de Itapemirim; 1ª Igreja Batista de Cachoeiro de Itapemirim; 2ª Igreja Batista de Cachoeiro de Itapemirim; Igreja Presbiteriana Central de Cachoeiro de Itapemirim e Igreja Metodista Central de Cachoeiro de Itapemirim.

MENSAGEM DO SUPERINTENDENTE

Wagner Medeiros Júnior

Os hospitais filantrópicos, ao espelho das Santas Casas de Misericórdia, historicamente, sempre direcionaram as suas atividades por princípios humanitários. Seus fundamentos se ancoram, sobretudo, na caridade, com enfoque aos mais vulneráveis da sociedade e no compromisso de suprir as necessidades de assistência à saúde das comunidades em que se propõem a atuar. Outra característica importante é que não visam lucros. Eventuais resultados devem ser aplicados, obrigatoriamente, de acordo com a sua finalidade.

Essa filosofia funcionou muito bem até o início do século passado, quando a assistência à saúde não dispunha de grande tecnologia e o custo da assistência médico-hospitalar era quase que insignificante. Entretanto, com o advento de novas tecnologias, principalmente nas últimas décadas, tudo se tornou muito mais complexo e de altíssimo custo. Daí o considerável aumento na expectativa de vida. Entretanto, não obstante a conservação dos aspectos humanitários, a questão da sustentabilidade passou a ser um desafio.

No Brasil, após a Constituição de 1988, os hospitais filantrópicos passaram a depender da prestação de serviços ao Sistema Único de Saúde (SUS). Hoje, cerca de 1.800 Santas Casas e Hospitais Filantrópicos respondem por mais de 50% dos atendimentos de média e da alta complexidade do SUS, com a oferta superior a 130 mil leitos. Contudo, a sustentabilidade é um problema comum que aflige quase a maioria desses hospitais, em razão da dependência de recursos públicos.

Nesse contexto, o Hospital Evangélico de Cachoeiro de Itapemirim (HECI) vem enfrentando grandes desafios. Como exemplo, pode-se citar o ano de 2021, quando o Balanço Patrimonial apresentou um déficit operacional de R\$ 22,3 milhões. Naquele período, o resultado refletiu o aumento nos preços dos principais insumos, que se tornaram escassos no mercado devido à pandemia da COVID 19, agravando significativamente o desequilíbrio financeiro do contrato em vigência com o SUS.

Entretanto, no ano seguinte (precisamente em abril de 2022), o HECI firmou novo contrato junto



com a Secretaria de Estado da Saúde (SESA), o que permitiu que a situação financeira se mantivesse equilibrada até o primeiro semestre de 2024, embora os valores de referência para esse contrato fosse o do custo das diárias hospitalares no ano de 2019.

A partir de então, como o contrato com o SUS continuou sem a devida correção até o final do exercício considerado (2025), e a inflação na área da saúde é bem maior do que os indicadores oficiais da totalidade da economia, os problemas financeiros foram concomitantemente se agravando. O resultado do Balanço Patrimonial apresentado no presente relatório demonstra com clareza esse fato.

Por outro lado, ao mensurar a quantidade de serviços prestados em 2025, observa-se o HECI vem cumprindo com fidelidade as suas funções sociais, conforme demonstra o expressivo número de atendimentos realizados. Inclusive, quando se trata de número de internações paciente-dia foi alcançado um novo recorde histórico, com 72.726 pacientes-dia atendidos pelo SUS. Também, no total foram mais de 1,0 milhão de procedimentos realizados durante o ano.

Por fim, cabe ainda agradecer a todos que direta ou indiretamente contribuíram para a consecução desses resultados e, sobretudo, a DEUS, porque o HECI encerrou mais um ano cumprindo sua missão e vencendo muitos obstáculos.

AGRADECIMENTOS ESPECIAIS

O Hospital Evangélico de Cachoeiro de Itapemirim é uma unidade hospitalar privada de cunho filantrópico que conta com a união e o apoio de diversos setores para se manter funcionando.

Agradecemos a todos que acreditam na causa, Exmo. Governador do Estado, Sr. Renato Casagrande, Secretário de Estado de Saúde, Miguel Paulo Duarte Neto, Bancada Capixaba no Senado Federal e na Câmara dos Deputados, Assembleia Legislativa do Espírito Santo, estes, responsáveis pela concessão de emendas parlamentares que possibilitaram a aquisição de equipamentos médicos hospitalares e custeio de serviços.



Senador Magno Malta



Senador Fabiano Contarato



Senador Marcos do Val



Deputado Federal Helder Salomão



Deputado Federal Gilvan da Federal



Deputada Federal Messias Donato



Deputado Federal Gilson Daniel



Deputado Federal Evair de Melo



Deputada Federal Jack Rocha



Deputado Federal Josias da Vitória



Deputado Estadual Dr. Bruno Resende



Deputado Estadual Allan Ferreira



Deputado Estadual Marcelo Santos



Deputada Estadual Lucas Polese



Deputada Estadual Delegado Danilo Bahiense



Prefeito de Cachoeiro de Itapemirim
Theodorico Ferraço



Governador do ES Renato Casagrande



Vice Governador do ES Ricardo Ferraço



Secretário de Saúde do ES
Miguel Paulo Duarte Neto

Nossa HISTÓRIA

Em 2 de junho de 1958, membros de Igrejas Evangélicas uniram-se com o propósito de ampliar a oferta de serviços de saúde na região, que à época carecia de melhorias nessa área. Foram necessários muitos anos até que o hospital pudesse, de fato, iniciar suas atividades. Obstáculos e barreiras foram sendo superados até que, em 25 de fevereiro de 1986, em Cachoeiro de Itapemirim-ES, suas portas foram definitivamente abertas.

Desde sua inauguração, o hospital vem construindo sua história pautada pela filantropia e pela missão de servir no cuidado à saúde, no ensino e na pesquisa.



BANCO DE SANGUE

O Banco de Sangue do HECI é responsável por atender à própria demanda e por abastecer outros hospitais da região. A necessidade por todos os tipos sanguíneos é constante e carece de doadores durante todo o ano. Uma única doação pode salvar até 4 vidas. Constantemente o Banco de Sangue realiza ações de incentivo à doação, buscando manter seus estoques. Seja um doador também!

O Banco de Sangue do Heci fica localizado no prédio ao lado do Hospital Evangélico de Cachoeiro, no bairro Ferrovários.



SERVIÇO DE CAPELANIA

A capelania do HECI desempenha um papel essencial no ambiente hospitalar. Realizando um trabalho voluntário dedicado a oferecer apoio emocional e espiritual aos pacientes, seus familiares e também aos colaboradores. Entre as atividades desenvolvidas estão momentos de oração, ações de visitação e a entrega de materiais bíblicos e doação de cestas básicas, fortalecendo a fé e o acolhimento de todos que precisam.

INSTITUTO DOS OLHOS DONA DALILA

Inaugurado em setembro de 2009, o Instituto dos Olhos Dona Dalila tornou-se referência no Sul do Espírito Santo no tratamento oftalmológico. Realiza cirurgias, como as de catarata, além de exames e consultas para pacientes de Cachoeiro de Itapemirim e de diversos municípios da região, sempre alinhado aos padrões exigidos pelo Ministério da Saúde.

Com equipamentos modernos e profissionais altamente habilitados, o Instituto vem transformando a saúde ocular na região



Em 2025, o Instituto realizou em média:

19.500 consultas

6.205 exames

2.695 cirurgias

3.822 outros procedimentos

CASA DE APOIO DO CORAÇÃO

Um serviço do HECl que visa acolher os acompanhantes dos pacientes, principalmente aqueles que não moram na cidade, e que precisam de apoio durante o período de internação para a realização de procedimentos cardíacos. A Casa de Apoio do Coração foi criada em 2009 por médicos cardiologistas do HECl e pela Instituição, oferecendo a infraestrutura necessária para descanso e alimentação, tendo um impacto social positivo. A acomodação dos hóspedes é realizada por meio de encaminhamento do serviço social do próprio hospital.



RESIDÊNCIA MÉDICA e MULTIPROFISSIONAL



Em fevereiro de 2025 aconteceu a formatura dos programas de residências do HECI, Médica e Multiprofissional. Foram 36 novos profissionais formados pela residência. Os programas incluem residência em Clínica Médica, Medicina Intensiva, Neurologia, Cardiologia, Anestesiologia, Cirurgia Geral, Cirurgia do Aparelho Digestivo, Mastologia e Medicina de Família e Comunidade. Na multiprofissional, na área de Atenção ao Câncer, nutrição, fisioterapia, enfermagem, farmácia e psicologia. Em Atenção ao Paciente Crítico, enfermagem, fisioterapia e psicologia.

O programa reforça nosso compromisso com a formação de especialistas que elevam a qualidade da assistência em saúde na região.

PRÊMIO JOSÉ AFFONSO COELHO

O Prêmio José Affonso Coelho, criado pelo HECI, tem como objetivo estimular a criatividade, a melhoria contínua e a oferta de um serviço de qualidade na assistência aos pacientes, por meio do engajamento dos colaboradores. Os participantes inscreveram seus trabalhos em três categorias. Em 2025, o prêmio chegou à sua segunda edição e, neste ano, passou a incluir também a participação da filial Hospital Evangélico Litoral Sul. As vencedoras desta edição foram, na categoria Segurança do Paciente, o projeto “Programa de Treinee para Enfermagem”, desenvolvido por Juliana Marchiori e Milka Ranyelle Alves; na categoria Gestão de Processos, o trabalho “Check List de Extubação Segura”, elaborado por Fátima Fernanda Lessa, Renata Nicolini, Aline Pá e Júlia Emilly Tomaz; e, na categoria Dignidade Humana, o projeto “Voz ao Cliente”, apresentado por Fabiana Vasconcelos, Fernanda Porto e Raquel Vargas.

Parabéns a todos os inscritos por contribuírem com ideias que transformam o cuidado em saúde.



ENCONTRO DE CORAIS

O Encontro de Corais do Hospital, em sua 21ª edição, o “HECI Canta a Primavera”, ocorreu em setembro de 2025, em uma noite marcada por fé, louvor, música e emoção. O evento foi realizado na Segunda Igreja Batista de Cachoeiro de Itapemirim (SIBCI) e reuniu sete grupos vocais.

Neste ano, a celebração teve significado especial por coincidir com os 25 anos do Instituto do Coração.

Como tradição, o encontro também abraçou uma causa social, com entrada solidária de 1 kg de alimento não perecível. As doações foram destinadas à Casa de Apoio do Coração, que acolhe familiares de pacientes em tratamento no hospital.



COMITÊ DE HUMANIZAÇÃO

O Comitê de Humanização do hospital é formado por uma equipe multiprofissional engajada em promover ações voltadas ao acolhimento, respeito e valorização de pacientes, familiares e colaboradores.

Ao longo de 2025, o Comitê realizou ações, como o Culto do Dia da Mulher, o Dia do Abraço, o Dia das Crianças e o Dia da Gratidão. Todos os meses, os aniversariantes colaboradores foram celebrados com um momento especial, incluindo decoração temática, louvor, oração e o tradicional parabéns com bolo. Essas ações também alcançaram a filial Hospital Evangélico Litoral Sul. Diariamente, o Comitê acompanhou os pacientes aniversariantes, oferecendo um lanche especial, uma mensagem de fé e um cartão, garantindo que esse gesto de cuidado fosse mantido.

Para tornar mais leve o momento que antecede a cirurgia das crianças da UTIN, o Comitê preparou um kit com luminária astronauta projetora, que traz encanto

FUNDO MUNICIPAL do idoso

HECI VER UM NOVO FUTURO PARA OS IDOSOS

Por meio do Instituto dos olhos, o HECI oferece serviços oftalmológico, como consultas, exames e cirurgias de catarata, pterígio, glaucoma, vitrectomia, blefaroplastia, com uma equipe de especializada e tecnologia avançada.

Projeto HECI-VER

1.669 Consultas Clínica
1.380 Exames
537 Procedimentos Cirúrgicos



DUAS CORES, UM SÓ OBJETIVO: O IDOSO

Garantir o atendimento oncológicos, com consultas, exames, biópsia e cirurgias urológicas em pessoas acima de 60 anos, tratando e prevenindo o câncer de próstata e cirurgia de reconstrução de mama visando simetria, melhoria na autoimagem e qualidade de vida.

Projeto Duas Cores

68 Consultas com Urologista
26 Exames
23 Cirurgias

OUVINDO NA MELHOR IDADE

Realizar reabilitação auditiva em pessoas acima de 60 anos com consultas, audiometria, cirurgia e/ou fornecimento de aparelho auditivo, promovendo o envelhecimento ativo, digno e saudável, refletindo na melhoria da qualidade de vida do idoso.

Projeto Ouvindo na Melhor Idade

30 Consultas com Otorrinolaringologista
30 Consultas com Fonoaudiólogo
26 Exames de Audiometria/Impedanciometria
52 Aparelhos Auditivos Retroauricular



Apoio:



**PREFEITURA DE
CACHOEIRO**

SEMDES -
Secretaria Municipal de
Desenvolvimento Social



Conselho Municipal
da Pessoa Idosa

Conheça as empresas parceiras do projeto HECI-VER



CAPTAÇÃO DE RECURSOS

Mesmo diante dos desafios, buscamos continuamente ampliar a captação de recursos, garantindo a sustentabilidade dos serviços oferecidos pelo Hospital. O apoio dos governantes, empresas, comunidade e parceiros permanece essencial para que possamos avançar em melhorias. Cada contribuição reforça nosso compromisso com a saúde e com a missão que nos move.

Doações pessoas físicas	90.179,54
Doações pessoas jurídicas	9.189.105,44
Doações - Captação Escelsa	116.615,59
Doações - RECICLA HECI	1.617,11
Mensalidades - Igrejas Associadas	20.000,00
Convênios/Subvenções Federais	98.939,66
Convênios/Subvenções Estaduais	14.001.435,00
Convênios/Subvenções Municipais	4.950,16
Trabalho voluntário	262.091,79

RECICLHECI

O programa RecicIHECI é mantido desde 2026, reforçando seu compromisso com a sustentabilidade. Por meio da coleta seletiva, são separados os resíduos recicláveis produzidos internamente. A renda obtida com a venda dos materiais é revertida para melhorias na infraestrutura e para a continuidade do próprio programa, fortalecendo nossa responsabilidade social e ambiental.


DESCRIÇÃO DOS MATERIAIS RECICLÁVEIS	QUANTIDADE	VALOR
Galões (5 litros)	12.043 Un	R\$7.168,00
Papelão Rasgado	38.407 kg	R\$ 6.698,81
Plástico	120 Kg	R\$ 30,00
Cobre	0 kg	R\$ 0
Alumínio latinha	9,5 Kg	R\$ 47,50
Ferro	3.265 Kg	R\$ 1.644,80
Inox	0 kg	R\$ 0,00
Óleo de cozinha usado (Litros)	670 L	R\$ 720,00
Eletrônico	90kg	R\$ 81,00

OBSERVAÇÃO: Pilhas, baterias, eletro-eletrônicos (equipamentos de informática / telefonia - fixa e móvel), estão sendo armazenados para destinação final ambientalmente adequada.

Total de Materiais Reaproveitáveis/Recicláveis: 41.891 Kg e 12.043 UN 670 L de MR.
Economia Ambiental - Recursos Financeiros: R\$ 16.386,15.

NOVO Centro Cirúrgico

Inauguramos, em 25 de setembro, o novo Centro Cirúrgico, em solenidade que reuniu autoridades, imprensa, comunidade e colaboradores. O espaço conta com cerca de 13 novos ambientes, entre recepção, áreas de apoio, farmácia, análises clínicas, vestiários e um elevador exclusivo, além de sete salas amplas e modernizadas, algumas destinadas a cirurgias robóticas. Segundo o superintendente Wagner Medeiros Junior, a entrega representa um marco para o hospital ao ampliar a capacidade de oferecer procedimentos de alta complexidade com mais segurança e tecnologia. A obra foi viabilizada por meio de parceria com a Faculdade Multivix.



13
novos ambientes

NOVO HOSPITAL DO CÂNCER

O Novo Hospital atenderá exclusivamente pacientes oncológicos, terá 21 mil metros quadrados, 120 novos leitos, 3.600 diárias hospitalares/mês, 600 novas vagas de empregos diretos, 20 leitos de CTI, 5 salas cirúrgicas, 24 máquinas de hemodiálise, fortalecendo a rede de saúde e ampliando o acesso da população do sul do Estado a serviços de alta complexidade.

A obra do Hospital do Câncer segue avançando. Em outubro, foi assinado o importante convênio com o Governo do Estado, para que as obras avancem para a segunda etapa, em solenidade que reuniu lideranças políticas, equipe do Hospital, sociedade civil. A obra, que mudará a história da saúde pública, só é possível graças a parceria do Governo do Estado e a Bancada Federal.



NOVA FACHADA

A nova fachada do Heci recebeu o letreiro em aço inox, trazendo identidade, elegância e beleza ao prédio. A revitalização da fachada do Hospital continua e busca oferecer um ambiente mais acolhedor e digno para os pacientes, não apenas uma melhoria física, mas também o fortalecimento da política pública voltada ao cuidado. O projeto deixa o completo ainda mais completo!



INTELIGÊNCIA ARTIFICIAL

O Hospital Evangélico de Cachoeiro implantou Inteligência Artificial (IA), sendo o primeiro hospital do sul do Espírito Santo, a contar com um equipamento de ressonância magnética equipado com inteligência artificial. O investimento marca um avanço importante na oferta de serviços de diagnóstico por imagem na região, proporcionando maior agilidade nos exames e mais conforto aos pacientes, reduzindo o tempo de permanência do paciente no exame, de 40 para 15 minutos. Outro destaque importante é a qualidade das imagens geradas. A inteligência artificial reconhece possíveis ruídos da imagem eliminando-os, fazendo com que a entrega seja altamente nítida.



CIRURGIA ROBÓTICA

As primeiras cirurgias robóticas foram realizadas nos dias 10 e 11 de fevereiro de 2024. O HECl é o primeiro hospital fora da capital do Espírito Santo a oferecer esse tipo de procedimento, utilizando o Robô Versius, desenvolvido pela CMR Srgical. O equipamento possui braços articulados que reproduzem com precisão os movimentos do punho humano, proporcionando cirurgias com menor trauma, menos sangramento, menos dor no pós-operatório e alta hospitalar mais precoce. Em março de 2025, em uma solenidade, o HECl lançou mais 150 cirurgias robóticas oncológicas destinadas a pacientes do SUS. A ampliação foi viabilizada por meio de Emenda Parlamentar do deputado federal, Evair de Melo.



PRINCIPAIS EQUIPAMENTOS ADQUIRIDOS

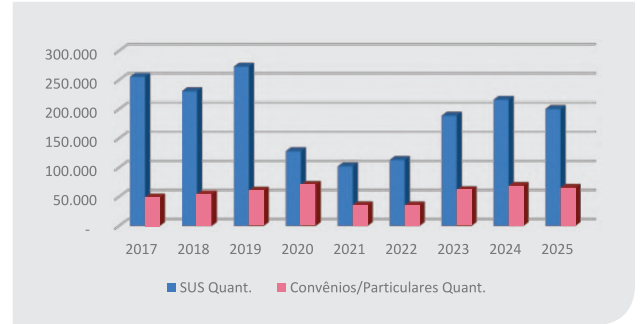
1	ACCESS POINT UBIQUITI NETWORKS UNIFI UAP-AC-HD BRA
1	AGITADOR DE PLAQUETAS - 96 BOLSAS
4	BOMBA DE RECIRCULAÇÃO, AÇO INOX 304 TRIFASICA WDM
2	CAMISA COM OBTURADOR 21FRX230MM COMPLETA
2	CARDIOVERSOR BENEHEART D3+DEA+MARCAPASSO COMPLETO
8	CARRINHO DE MEDICAÇÃO ANEST 1650MM X L 860MM X P 5
19	CARRO ONE 560 5 GAV FRONTAL
1	CLIPADOR LAPAROSCÓPICO ROXO HEMOLOK
50	COMPUTADOR I5 - 16GB SSD 512 GB COMPLETO AOC
2	DESUMIDIFICADOR DE AR AMBIENTE DIGITAL ARSEC 250D-
4	ELETROCARDIOGRAFO TC 10
2	ENDOSCOPIO RIGIDO 4MM L 302MM 30GRAUS AUTOCLAVAVEL
1	EQUIP OSMOSE COM ACESSORIOS
1	EQUIPAMENTO DE HEMODINAMICA MOD. AZURION 7 M20
4	KIT LARINGOSCÓPIO LÂMINA FLEXÍVEL E ARTICULÁVEL
2	KIT UPGRADE CAMPIMETRO COMPUTADORIZADO
2	MESA ELETRICA CENTRAL
4	MONITOR BSM-3763 (LIFE SCOPE VS 15) NK SPO2 COM AC
1	MONITOR DE FUNCAO CEREBRAL SEDLINE
1	ONIBUS MERCEDEZ BENZ CAIO MILLENNIUM U
1	PAQUIMETRO MEDA
10	POLTRONA P/ HEMOD. RECLINAVEL C/ BRAÇO DE COLETA
1	PULSAIR DESKTOP
1	SELADORA AUTOMATICA PORTATIL - MACOSEAL PS2-AS
1	TOMOGRAFO DE COERENCIA O
3	VELA DE HEGAR COM 25 PEÇAS
14	VENTILADOR PULMONAR NKV-550 C/ ACESSORIOS
4	VIDEOGASTROSCOPIO EG-530

Demonstração do Movimento Hospitalar 2025 - HECL/Litoral Sul

	SUS		Conv./Particular		Total
	Quant.	%	Quant.	%	
Consulta Médica sem Medicação	80.065	80,51	19.378	19,49	99.443
Consulta Médica com Medicação	16.733	50,26	16.563	49,74	33.296
Pequena Cirurgia Ambulatorial	11.014	87,36	1.593	12,64	12.607
Atendimento de Prof. não Medico	7.672	100,00	-	-	7.672
Cirurgia da Visão	6.639	96,47	243	3,53	6.882
Exames de Análises Clínicas	508.199	86,56	78.936	13,44	587.135
Exames de Anatomia Patológica	4.124	62,48	2.476	37,52	6.600
Raio X"	40.465	85,43	6.904	14,57	47.369
Mamografia	9.015	82,43	1.922	17,57	10.937
Ultrassonografia	10.872	78,48	2.982	21,52	13.854
Tomografia Computadorizada	35.957	87,35	5.206	12,65	41.163
Ressonância Magnética	12.521	80,14	3.102	19,86	15.623
Broncoscopia	84	56,38	65	43,62	149
Endoscopia Digestiva Alta	1.277	46,66	1.460	53,34	2.737
Endoscopia Digestiva Baixa	957	56,80	728	43,20	1.685
Eletrocardiograma	19.180	87,76	2.675	12,24	21.855
Ecocardiograma	3.668	73,65	1.312	26,35	4.980
Cateterismo e Angioplastia	2.618	93,67	177	6,33	2.795
Holter	433	96,65	15	3,35	448
Teste Ergométrico	1.063	98,79	13	1,21	1.076
Arteriografia	288	96,32	11	3,68	299
Eletroneuromiografia	3.296	100,00	-	-	3.296
Eletroencefalograma digital	146	100,00	-	-	146
Neurocirurgia	149	81,87	33	18,13	182
Hemodiálise	10.677	90,02	1.184	9,98	11.861
Quimioterapia venosa	8.778	87,09	1.301	12,91	10.079
Quimioterapia oral	1.306	100,00	-	-	1.306
Radioterapia	662	84,87	118	15,13	780
Hormonioterapia	10.345	99,86	15	0,14	10.360
Triagem de doadores de sangue	9.144	100,00	-	-	9.144
Coleta de sangue	8.465	100,00	-	-	8.465
Transfusão de sangue	10.418	95,12	534	4,88	10.952
Internação hospital-dia	1.221	87,21	179	12,79	1.400
Internação em enfermaria e apartamento	56.808	91,90	5.005	8,10	61.813
Internação em UTI coronariana	5.347	98,11	103	1,89	5.450
Internação em UTI geral	4.866	79,89	1.225	20,11	6.091
Internação em UTI neonatal	4.183	96,49	152	3,51	4.335
TOTAL	908.655	85,38	155.610	14,62	1.064.265

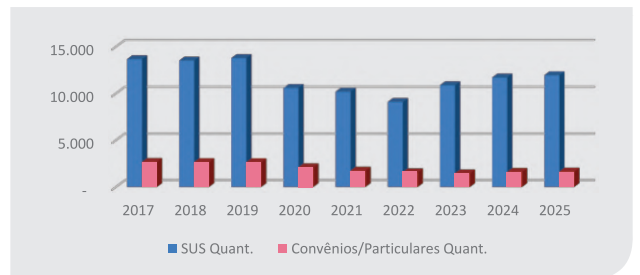
Atendimentos Ambulatoriais e de Pronto-Socorro

Ano	SUS		Convênios/Particulares		Total
	Quant.	%	Quant.	%	
2018	230.575	80,97	54.208	19,03	284.783
2019	272.746	81,95	60.094	18,05	332.840
2020	127.803	64,65	69.894	35,35	197.697
2021	101.844	74,37	35.096	25,63	136.940
2022	112.699	76,36	34.892	23,64	147.591
2023	188.664	75,53	61.134	24,47	249.798
2024	216.009	75,98	68.286	24,02	284.295
2025	200.216	75,48	65.040	24,52	265.256



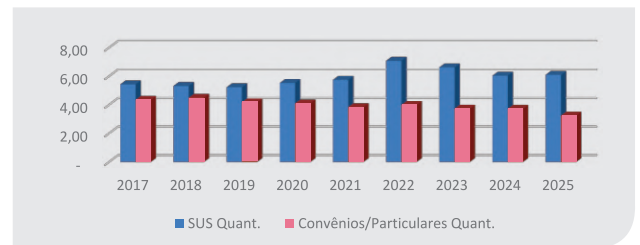
Internações por Paciente

Ano	SUS		Convênios/Particulares		Total
	Quant.	%	Quant.	%	
2018	13.511	83,59	2.652	16,41	16.163
2019	13.770	83,89	2.645	16,11	16.415
2020	10.571	83,45	2.097	16,55	12.668
2021	10.179	85,44	1.734	14,56	11.913
2022	9.087	85,29	1.567	14,71	10.654
2023	10.869	88,22	1.451	11,78	12.320
2024	11.693	87,98	1.597	12,02	13.290
2025	11.938	87,94	1.637	12,06	13.575



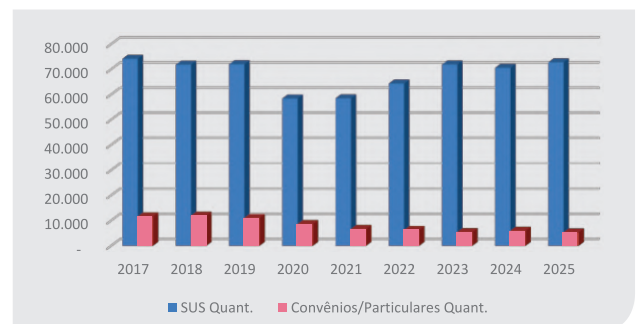
Média de Permanência de Paciente

Ano	SUS	Conv./Part.	Média
2018	5,32	4,49	5,18
2019	5,23	4,17	5,06
2020	5,52	4,09	5,29
2021	5,74	3,83	5,46
2022	7,08	3,98	6,62
2023	6,61	3,73	6,27
2024	6,03	3,72	5,75
2025	6,09	3	5,75



Internações por Paciente-Dia

Ano	SUS		Convênios/Particulares		Total
	Quant.	%	Quant.	%	
2018	71.822	85,78	11.906	14,22	83.728
2019	71.977	86,71	11.033	13,29	83.010
2020	58.373	87,18	8.587	12,82	66.960
2021	58.445	89,79	6.644	10,21	65.089
2022	64.306	91,15	6.242	8,85	70.548
2023	71.880	93,01	5.405	6,99	77.285
2024	70.545	92,24	5.934	7,76	76.479
2025	72.726	93,20	5.305	6,80	78.031



Demonstração do Movimento Hospitalar 2025 - HECI

	SUS		Conv./Particular		Total
	Quant.	%	Quant.	%	
Consulta Médica sem Medicação	79.588	80,60	19.158	19,40	98.746
Consulta Médica com Medicação	6.233	38,48	12.558	66,83	18.791
Pequena Cirurgia Ambulatorial	11.009	87,36	1.593	12,64	12.602
Cirurgia da Visão	6.639	96,47	243	3,53	6.882
Exames de Análises Clínicas	396.395	85,55	66.948	14,45	463.343
Exames de Anatomia Patológica	4.124	62,48	2.476	37,52	6.600
Raio X"	24.439	85,21	4.243	14,79	28.682
Mamografia	9.015	82,43	1.922	17,57	10.937
Ultrassonografia	10.853	79,19	2.852	20,81	13.705
Tomografia Computadorizada	31.036	87,17	4.566	12,83	35.602
Ressonância Magnética	12.521	80,14	3.102	19,86	15.623
Broncoscopia	84	56,38	65	43,62	149
Endoscopia Digestiva Alta	1.277	46,66	1.460	53,34	2.737
Endoscopia Digestiva Baixa	957	56,80	728	43,20	1.685
Eletrocardiograma	15.135	87,85	2.093	12,15	17.228
Ecocardiograma	3.668	73,65	1.312	26,35	4.980
Cateterismo e Angioplastia	2.618	93,67	177	6,33	2.795
Holter	433	96,65	15	3,35	448
Teste Ergométrico	1.063	98,79	13	1,21	1.076
Arteriografia	288	96,32	11	3,68	299
Eletroneuromiografia	3.296	100,00	-	-	3.296
Eletroencefalograma digital	146	100,00	-	-	146
Neurocirurgia	149	81,87	33	18,13	182
Hemodiálise (sessão)	10.677	90,02	1.184	9,98	11.861
Quimioterapia venosa	8.778	87,09	1.301	12,91	10.079
Quimioterapia oral	1.306	100,00	-	-	1.306
Radioterapia	662	84,87	118	15,13	780
Hormonioterapia	10.345	99,86	15	0,14	10.360
Triagem de doadores de sangue	9.144	100,00	-	-	9.144
Coleta de sangue	8.465	100,00	-	-	8.465
Transfusão de sangue	9.455	94,70	529	5,30	9.984
Internação hospital-dia	1.012	84,97	179	15,03	1.191
Internação em enfermaria e apartamento	36.234	88,31	4.796	11,69	41.030
Internação em UTI coronariana	5.347	98,11	103	1,89	5.450
Internação em UTI geral	4.866	79,89	1.225	20,11	6.091
Internação em UTI neonatal	4.183	96,49	152	3,51	4.335
TOTAL	731.440	84,40	135.170	15,60	866.610

Internações por Paciente-Dia

Ano	SUS		Convênios/Particulares		Total
	Quant.	%	Quant.	%	
2025	52.152	91,10	5.096	8,90	57.248

Atendimentos Ambulatoriais e de Pronto-Socorro

Ano	SUS		Convênios/Particulares		Total
	Quant.	%	Quant.	%	
2025	180.654	75,06	60.038	24,94	240.692

Internações por Paciente

Ano	SUS		Convênios/Particulares		Total
	Quant.	%	Quant.	%	
2025	8.422	84,81	1.508	15,19	9.930

Média de Permanência de Paciente

Ano	SUS	Conv./Part.	Média
2025	6,19	3,38	5,77

Demonstração do Movimento Hospitalar 2025 - Litoral Sul

	SUS		Conv./Particular		Total
	Quant.	%	Quant.	%	
Consulta Médica sem Medicação	477	68,44	220	31,56	697
Consulta Médica com Medicação	10.500	72,39	4.005	27,61	14.505
Pequena Cirurgia Ambulatorial	5	100,00	-	0,00	5
Atendimento de Prof. não Médico	7.672	100,00	-	0,00	7.672
Exames de Análises Clínicas	111.804	90,32	11.988	9,68	123.792
Ultrassonografia	19	12,75	130	87,25	149
Tomografia Computadorizada	4.921	88,49	640	11,51	5.561
Raio X	16.026	85,76	2.661	14,24	18.687
Eletrocardiograma	4.045	87,42	582	12,58	4.627
Transfusão de Sangue	963	99,48	5	0,52	968
Internação Hospital-Dia	209	100,00	-	0,00	209
Internação em Enfermaria e Apartamento	20.574	98,99	209	1,01	20.783
TOTAL	177.215	89,66	20.440	10,34	197.655

Internações por Paciente-Dia

Ano	SUS		Convênios/Particulares		Total
	Quant.	%	Quant.	%	
2025	20.574	99,93	209	0,07	20.783

Atendimentos Ambulatoriais e de Pronto-Socorro

Ano	SUS		Convênios/Particulares		Total
	Quant.	%	Quant.	%	
2025	19.562	64,82	5.002	35,18	24.564

Internações por Paciente

Ano	SUS		Convênios/Particulares		Total
	Quant.	%	Quant.	%	
2025	3.516	96,46	129	3,54	3.645

Média de Permanência de Paciente

Ano	SUS	Conv./Part.	Média
2025	3,89	00,7	1,98

Atendimento por Municípios/Estados

Acre			
Rio Branco	4	Brejetuba	74
Alagoas		Cachoeiro de Itapemirim	180526
Arapiraca	2	Cariacica	692
Pariconha	1	Castelo	11560
Amazonas		Colatina	53
Manaus	1	Conceição da Barra	2
Bahia		conceição do Castelo	667
Amado Bahia	8	Divino de São Lourenço	509
Camacan	1	Domingos Martins	170
Caravelas	1	Dores do Rio Preto	890
Cardeal da Silva	1	Ecoporanga	8
Ilhéus	3	Fundão	3
Itaguaçu da Bahia	6	Guaçuí	4196
Lafaiete Coutinho	6	Guarapari	1049
Mucuri	72	Ibatiba	350
Nova Viçosa	7	Ibitirama	1013
Porto Seguro	2	Iconha	4542
Salvador	1	Irupi	1137
Teixeira de Freitas	14	Itaguaçu	10
Vitória da Conquista	15	Itapemirim	16938
Ceará		Itarana	30
Beberibe	1	Íuna	2584
Choró	1	Jaguaré	31
Fortaleza	1	Jerônimo Monteiro	3639
Distrito Federal		João Neiva	8
Brasília	3	Laranja da Terra	4
Espírito Santo		Linhares	161
Afonso Cláudio	178	Mantemópolis	12
Água Branca	34	Marataízes	21512
Alegre	5156	Marechal Floriano	56
Alfredo Chaves	2709	Marilândia	47
Alto Rio Novo	27	Mimoso do Sul	8219
Anchieta	4017	Montanha	26
Apiacá	1285	Mucurici	30
Aracruz	35	Muniz Freire	2293
Atílio Vivácqua	5878	Muqui	6185
Baixo Guandú	480	Nova Venécia	107
Barra de São Francisco	21	Pancas	45
Boa Esperança	5	Pedro Canário	5
Bom Jesus do Norte	1097	Pinheiros	15
		Piúma	4803
		Presidente Kennedy	6130
		Rio Bananal	3
		Rio Novo do Sul	5564
		Santa Leopoldina	31
		Santa Maria de Jetibá	27
		Santa Teresa	24

São Domingos do Norte	1	Ibiá	2
São Gabriel da Palha	40	Inhapim	2
São José do Calçado	1658	Itacambira	1
São Mateus	156	Itamarati de Minas	35
São Roque do Canaã	1	João Monlevade	6
Serra	530	Juiz de Fora	13
Sooretama	260	Lagamar	2
Vargem Alta	8315	Lagoa dos Patos	1
Venda Nova do Imigrante	767	Lajinha	32
Viana	217	Lassance	1
Vila Valério	1	Luisburgo	16
Vila Velha	469	Manhuaçu	494
Vitória	282	Manhumirim	37
Goiás		Martins Soares	137
Cachoeira Alta	1	Matipó	16
Mimoso de Goiás	1	Mesquita	1
Niquelândia	1	Miradouro	15
Maranhão		Miraí	40
Bacabal	1	Muriaé	406
Minas Gerais		Patrocínio do Muriaé	16
Abre Campo	17	Pedra Azul	1
Alpercata	1	Poços de Caldas	1
Alto Jequitibá	20	Ponte Nova	3
Araçuaí	1	Ribeirão das Neves	1
Barão de Monte Alto	1	Rio Novo	27
Belo Horizonte	13	Rio Pomba	1
Belo Vale	1	Rodeiro	15
Betim	1	Rosário da Limeira	19
Bonito de Minas	1	São Francisco do Glória	23
Cachoeira de Pajeú	8	São João do Manhuaçu	13
Caiana	1	São Lourenço	2
Camanducaia	1	Sericita	7
Campos Gerais	1	Simonésia	231
Caputira	15	Vargem Grande do Rio Pardo	2
Caratinga	3	Varginha	2
Cataguases	1	Vermelho Novo	44
Central de Minas	2	Viçosa	3
Chalé	28	Mato Grosso	
Conselheiro Lafaiete	1	Apiacás	2
Contagem	6	Santo Antônio de Leverger	10
Coração de Jesus	1	Mato Grosso do Sul	
Descoberto	13	Corumbá	1
Durandé	20	Pará	
Espera Feliz	91	Altamira	1
Eugenópolis	7	Anapu	1
Fervedouro	1	Tailândia	3
Governador Valadares	5		

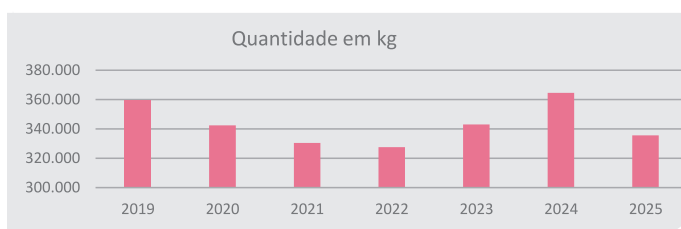
Paraíba			
Campina Grande	1	São Pedro da Aldeia	2
Santa Rita	3	São Sebastião do Alto	1
Pernambuco		Três Rios	7
Pesqueira	2	Varre-Sai	51
		Vassouras	1
Piauí		Rio Grande do Norte	
Bom Jesus	2	Jundiá	1
Paraná		Rio Grande do Sul	
Almirante Tamandaré	1	Alegrete	2
Goioxim	1	Cachoeira do Sul	3
Laranjeiras do Sul	1	Cachoeirinha	2
Santa Cruz do Monte Castelo	4	Faxinal do Soturno	9
São José dos Pinhais	2	Ijuí	4
Rio de Janeiro		Jaboticaba	1
Belford Roxo	1	Morro Redondo	1
Bom Jesus do Itabapoana	29	Porto Alegre	1
Cabo Frio	175	Santa Rosa	2
Campos dos Goytacazes	24	São Francisco de Assis	1
Cantagalo	14	Rondônia	
Cardoso Moreira	3	Guajará-Mirim	2
Duque de Caxias	19	Vale do Anari	1
Iguaba Grande	34	Santa Catarina	
Itaboraí	1	Anchieta	4
Itaguaí	1	Balneário Camboriú	1
Italva	9	Concórdia	3
Itaocara	4	Florianópolis	1
Itaperuna	7	Lages	2
Macaé	8	Monte Castelo	2
Mangaratiba	3	Tijucas	1
Maricá	1	São Paulo	
Mesquita	1	Araçatuba	3
Natividade	1	Araraquara	1
Niterói	7	Caçapava	1
Nova Iguaçu	82	Campinas	1
Pinheiral	2	Guaratinguetá	1
Porciúncula	2	Jaguariúna	9
Queimados	2	Presidente Prudente	1
Quissamã	1	Santana de Parnaíba	1
Rio das Ostras	41	Santos	3
Rio de Janeiro	135	São Bernardo do Campo	2
Santo Antônio de Pádua	1	São Carlos	2
São Fidélis	1	São Paulo	119
São Francisco de Itabapoana	20	TOTAL	322.622
São Gonçalo	3		
São João de Meriti	22		

Movimento do Centro Cirúrgico em 2025

Porte da cirurgia	Quantidade	%
Grande	3247	27,86
Média	5249	45,04
Pequena	3159	27,10
TOTAL	11655	100,00

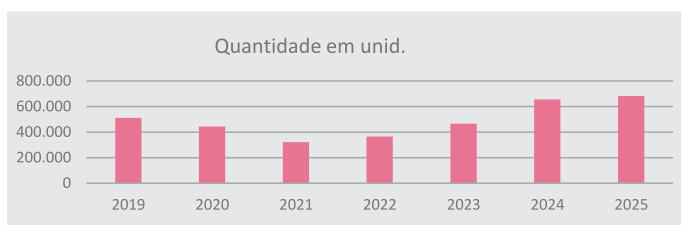
Roupas Processadas - 2020 a 2025

Ano	Quantidade em Kg
2020	342.420
2021	330.502
2022	327.538
2023	342.969
2024	364.605
2025	335.547



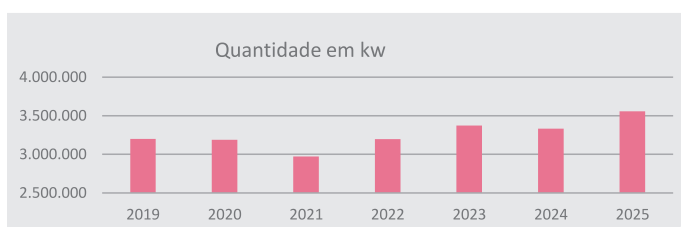
Refeições - 2020 a 2025

Ano	Quantidade em Unid.
2020	442.726
2021	320.893
2022	364.679
2023	465.247
2024	655.724
2025	682.263



Energia elétrica - 2020 a 2025

Ano	Quantidade em kw
2020	3.188.268
2021	2.972.920
2022	3.197.950
2023	3.373.588
2024	3.331.923
2025	3.558.421





Relatório dos auditores independentes sobre as demonstrações financeiras

Aos
Conselheiros e Administradores do
HOSPITAL EVANGÉLICO DE CACHOEIRO DE ITAPEMIRIM
Cachoeiro de Itapemirim (ES)

Opinião com ressalva

Examinamos as demonstrações financeiras do **HOSPITAL EVANGÉLICO DE CACHOEIRO DE ITAPEMIRIM**, doravante denominado “Hospital” ou “Entidade”, que compreendem o balanço patrimonial em 31 de dezembro de 2025 e as respectivas demonstrações do resultado do exercício, do resultado abrangente, das mutações do patrimônio líquido e dos fluxos de caixa para o exercício findo naquela data, assim como o resumo das principais práticas contábeis e demais notas explicativas.

Em nossa opinião, exceto pelos efeitos dos assuntos descritos na seção a seguir intitulada “Base para opinião com ressalva”, as demonstrações financeiras acima referidas apresentam adequadamente, em todos os aspectos relevantes, a posição patrimonial e financeira do **HOSPITAL EVANGÉLICO DE CACHOEIRO DE ITAPEMIRIM**, em 31 de dezembro de 2025, e o desempenho de suas operações e dos seus fluxos de caixa, para o exercício findo naquela data, de acordo com as práticas contábeis adotadas no Brasil, aplicáveis às entidades sem finalidade de lucros, consubstanciadas na Norma Brasileira de Contabilidade para Pequenas e Médias Empresas - NBC TG 1000 (R1) e nas normas internacionais de relatório financeiro – International Financial Reporting Standard for Small and Medium-sized Entities - IFRS for SMEs, emitidas pelo “International Accounting Standards Boards – IASB”.

Base para opinião com ressalva

- (a) Em 31 de dezembro de 2025 o Hospital mantinha registrado o saldo de R\$ 85.501.187 de ativo imobilizado e de R\$ 1.580.000 de ativo intangível. No curso do exercício de 2024, o Hospital iniciou processo de reestruturação dos controles relacionados aos bens integrantes do seu ativo imobilizado e intangível, incluindo o seu inventário e adequações do sistema eletrônico de processamento de dados, o qual se acha em andamento. De acordo com manifestação da administração da Entidade, tão logo a implementação do citado procedimento seja completada, avaliará se há ou não indicativos de perda por não recuperabilidade de tais ativos e, conforme o caso, submeterá-os-á ao teste de recuperabilidade (*impairment*), conforme requer a Seção 27, da Norma Brasileira de Contabilidade – NBC TG 1000 (R1). Dessa forma, não foi possível obtermos evidência apropriada e suficiente de auditoria que nos permitisse concluir sobre a adequação dos valores dos ativos imobilizado e intangível registrados nas demonstrações financeiras.
- (b) Na mesma data, a Entidade mantinha registrado em suas demonstrações financeiras o saldo de R\$ 20.544.249 relacionados a serviços médicos prestados gratuitamente à coletividade (atendimento pelo SUS), em períodos pretéritos. De acordo com a administração da Entidade, desde então, os valores envolvidos estão sendo objeto de cobrança à Secretaria de Estado da Saúde do Espírito Santo, a qual sinalizou que irá proceder a compensação ao Hospital, restando apenas a formalização do aludido compromisso. Também mantinha registrado os seguintes valores: (i) R\$ 4.015.119 inerentes a glosas aplicadas por operadoras de planos de saúde, que questionam determinados gastos incorridos pelo Hospital em procedimentos médicos aplicados no atendimento a usuários dos seus planos de saúde, os quais estão sendo objeto de recursos; (ii) R\$ 2.325.930 de adiantamentos efetuados a fornecedores de materiais e medicamentos; (iii) R\$ 27.993.425 de subvenções a realizar; e (iv) R\$ 14.980.030 de receitas de subvenções a realizar, sendo que, os referidos nos itens (ii) a (iv) estão sendo objeto de conciliação com os respectivos controles internos. Dessa forma, não foi possível obtermos evidência apropriada e suficiente de auditoria que nos permitisse concluir sobre a



adequação dos saldos aqui mencionados.

Nossa auditoria foi conduzida de acordo com as normas brasileiras e internacionais de auditoria. Nossas responsabilidades, em conformidade com tais normas, estão descritas na seção intitulada “Responsabilidades do auditor pela auditoria das demonstrações financeiras”. Somos independentes em relação à entidade, de acordo com os princípios éticos relevantes previstos no Código de Ética Profissional do Contador e nas normas profissionais emitidas pelo Conselho Federal de Contabilidade, e cumprimos com as demais responsabilidades éticas de acordo com essas normas. Acreditamos que a evidência de auditoria obtida é suficiente e apropriada para fundamentar nossa opinião.

Ênfase

Chamamos a atenção para a Nota Explicativa nº 9.i às demonstrações financeiras, na qual consta a divulgação de que a Entidade se acha envolvida em demandas judiciais nas esferas cível e trabalhista, no montante de R\$ 13.272.874 que na opinião dos seus assessores jurídicos, são consideradas como sendo de possível perda, circunstância que não requer a constituição de provisão. Nossa opinião não contém ressalva sobre esse assunto.

Outros Assuntos

As demonstrações financeiras relativas ao exercício social findo em 31 de dezembro de 2024, cujos valores são apresentados para fins comparativos, também foram examinadas por nós, sendo que em 24 de abril de 2025 emitimos relatório contendo opinião modificada relacionada aos mesmos assuntos do parágrafo Base para opinião com ressalva deste relatório.

Responsabilidades da administração e da governança pelas demonstrações financeiras

A administração é responsável pela elaboração e adequada apresentação das demonstrações financeiras de acordo com as práticas contábeis adotadas no Brasil aplicadas às entidades sem finalidade e lucros, consubstanciadas na Norma Brasileira de Contabilidade para Pequenas e Médias Empresas - NBC TG 1000 (R1) e com as normas internacionais de relatório financeiro – International Financial Reporting Standard for Small and Medium-sized Entities - IFRS for SMEs, emitidas pelo “International Accounting Standards Boards – IASB”, e pelos controles internos que ela determinou como necessários para permitir a elaboração de demonstrações financeiras livres de distorção relevante, independentemente se causada por fraude ou erro.

Na elaboração das demonstrações financeiras, a administração é responsável pela avaliação da capacidade do Hospital continuar operando, divulgando, quando aplicável, os assuntos relacionados com a sua continuidade operacional e o uso dessa base contábil na elaboração das demonstrações financeiras, a não ser que a administração pretenda liquidar o Hospital ou cessar suas operações, ou não tenha nenhuma alternativa realista para evitar o encerramento das operações.

Os responsáveis pela governança do Hospital são aqueles com responsabilidade pela supervisão do processo de elaboração das demonstrações financeiras.

Responsabilidades do auditor pela auditoria das demonstrações financeiras

Nossos objetivos são obter segurança razoável de que as demonstrações financeiras, tomadas em conjunto, estão livres de distorção relevante, independentemente se causada por fraude ou erro, e emitir relatório de auditoria contendo nossa opinião. Segurança razoável é um alto nível de segurança, mas não uma garantia de que a auditoria realizada de acordo com as normas brasileiras e internacionais de auditoria sempre detectam as



eventuais distorções relevantes existentes. As distorções podem ser decorrentes de fraude ou erro e são consideradas relevantes quando, individualmente ou em conjunto, possam influenciar, dentro de uma perspectiva razoável, as decisões econômicas dos usuários tomadas com base nas referidas demonstrações financeiras.

Como parte da auditoria realizada, de acordo com as normas brasileiras e internacionais de auditoria, exercemos julgamento profissional e mantemos ceticismo profissional ao longo da auditoria. Além disso:

- Identificamos e avaliamos os riscos de distorção relevante nas demonstrações financeiras, independentemente se causada por fraude ou erro, planejamos e executamos procedimentos de auditoria em resposta a tais riscos, bem como obtemos evidência de auditoria apropriada e suficiente para fundamentar nossa opinião. O risco de não detecção de distorção relevante resultante de fraude é maior do que o proveniente de erro, já que a fraude pode envolver o ato de burlar os controles internos, conluio, falsificação, omissão ou representações falsas intencionais.
- Obtemos entendimento dos controles internos relevantes para a auditoria para planejarmos procedimentos de auditoria apropriados nas circunstâncias, mas não com o objetivo de expressarmos opinião sobre a eficácia dos controles internos do Hospital.
- Avaliamos a adequação das políticas contábeis utilizadas e a razoabilidade das estimativas contábeis e respectivas divulgações feitas pela administração.
- Concluímos sobre a adequação do uso, pela administração, da base contábil de continuidade operacional e, com base nas evidências de auditoria obtidas, se existe uma incerteza relevante em relação a eventos ou condições que possam levantar dúvida significativa em relação à capacidade de continuidade operacional do Hospital. Se concluirmos que existe incerteza relevante, devemos chamar atenção em nosso relatório de auditoria para as respectivas divulgações nas demonstrações financeiras ou incluir modificação em nossa opinião, se as divulgações forem inadequadas. Nossas conclusões estão fundamentadas nas evidências de auditoria obtidas até a data de nosso relatório. Todavia, eventos ou condições futuras podem levar o Hospital a não mais se manter em continuidade operacional.
- Avaliamos a apresentação geral, a estrutura e o conteúdo das demonstrações financeiras, inclusive as divulgações e se as demonstrações financeiras representam as correspondentes transações e os eventos de maneira compatível com o objetivo de apresentação adequada.

Comunicamo-nos com os responsáveis pela governança a respeito, entre outros aspectos, do alcance planejado, da época da auditoria e das constatações significativas de auditoria, inclusive as eventuais deficiências significativas nos controles internos que identificamos durante nossos trabalhos.

Vitória (ES), 21 de março de 2026.

D'AGOSTINI CONSULTORIA E AUDITORIA S/S
CRC-ES 002282/O

Assinado digitalmente por IDERALDO LUIZ AGOSTINHO DE MORAES:55969259772
 IDERALDO LUIZ AGOSTINHO DE MORAES:55969259772
 AGOSTINHO DE MORAES:55969259772
 DE MORAES:55969259772
 259772

Ideraldo Luiz A. de Moraes
Contador
CRC-ES 009503/O-0

Hospital Evangélico de Cachoeiro de Itapemirim
Balanço Patrimonial em 31 de Dezembro de 2025 e 2024
Em reais (R\$)

Ativo	Nota	2025	2024	Passivo	Nota	2025	2024
Circulante				Circulante			
Caixa e equivalentes de caixa	5.c	32.972.725	12.753.878	Fornecedores de materiais e serviços	9.a	31.006.806	23.894.419
Contas a receber	5.d	33.647.603	31.170.100	Empréstimos	9.b	26.013.368	17.726.822
Estoques diversos	5.e	7.978.882	7.120.250	Obrigações com pessoal	9.c	5.423.815	6.444.034
Demais contas a receber	5.f	239.407.581	17.534.933	Férias e encargos a pagar	9.d	8.529.527	7.773.312
Despesas do exercício seguinte	5.g	114.000	27.956	Tributos retidos e encargos	9.e	8.782.056	3.436.687
		314.120.792	68.607.117	Parcelamentos previdenciários e serviços	9.f	4.317.269	2.869.818
				Subvenções a realizar	9.g	294.564.937	27.993.425
				Receita de subvenções a realizar	9.h	2.128.550	2.128.550
				Demais contas a pagar		46.718	17.512
						380.813.045	92.284.578
Não Circulante				Não Circulante			
Realizável a longo prazo				Empréstimos	9.b	14.160.828	14.421.641
Contas a receber	5.d	17.762.331	15.487.098	Parcelamentos previdenciários e serviços	9.f	11.608.580	12.838.893
Titulos de Capitalização	5.h		500.000	Receita de subvenções a realizar	9.h	14.759.572	14.759.572
Depósitos judiciais	5.i	532.370	447.018	Provisão para contingências	9.i	7.342.728	7.666.851
		18.294.701	16.434.116			47.871.708	49.685.957
Investimentos	6	7.200.000	7.200.000				
Imobilizado	7	85.501.187	49.307.645				
Intangível	8	1.580.000	1.580.000				
		112.575.888	74.521.761				
				Patrimônio Líquido			
				Patrimônio social acumulado	10.a	3.746.120	6.984.965
				Ajuste de avaliação patrimonial	10.b	14.386.829	14.921.123
				Ajuste de exercício anterior		6.149.069	(1.282.017)
				Déficit acumulados	10.c	(26.250.091)	(19.465.728)
						(1.988.073)	1.158.343
Ativo total		426.696.680	143.128.878	Total do passivo + Patrimônio Líquido		426.696.680	143.128.878

As notas explicativas são parte integrante das demonstrações financeiras

Hospital Evangélico de Cachoeiro de Itapemirim
Demonstrações do Resultado em 31 de Dezembro de 2025 e 2024
Em reais (R\$)

	Nota	2025	2024
Receita operacional		308.509.723	281.528.049
Contratualização SUS	11.a	191.857.389	187.208.242
Serviços conveniados	11.b	22.870.302	18.030.509
Demais serviços hospitalares	11.c	16.518.957	16.332.818
Subvenções governamentais	11.d	19.050.491	11.182.000
Contribuições e doações	11.e	9.694.209	1.123.321
Benefícios previdenciário e fiscal	12	47.698.214	45.764.785
Outras receitas operacionais		820.160	1.886.373
Custos e despesas operacionais		(304.084.579)	(278.007.622)
Salários, ordenados, 13 ^o ., férias, e indenizações		(91.002.506)	(87.485.297)
Serviços de terceiros- pessoas jurídicas		(54.662.045)	(46.874.931)
Serviços de terceiros - pessoas físicas		(14.558.331)	(13.143.165)
Despesas e encargos com pessoal		(7.318.281)	(4.181.730)
Materiais hospitalares		(56.509.215)	(51.014.375)
Obrigações incentivadas		(47.698.214)	(46.359.087)
Depreciação de bens		(8.858.762)	(8.140.016)
Perdas diversas/glosas		(1.577.257)	(496.274)
Água, luz, gás e limpeza		(6.624.656)	(7.059.356)
Manutenção e consertos		(4.334.119)	(4.149.422)
Despesas jurídicas			(940.060)
Locações de bens e imóveis		(5.580.931)	(4.404.318)
Materiais de expediente		(1.393.782)	(1.521.758)
Transportes		(877.760)	(520.785)
Comunicações		(76.583)	(95.525)
Divulgação e publicidade		(1.442.850)	(975.494)
Custo de captação de recursos		(525.727)	(35.855)
Hotelaria		(147.996)	-
Viagens		(400.415)	(416.902)
Seguros		(67.805)	(97.652)
Informática			-
Impostos e taxas		(38.059)	(11.681)
Doações		(100.733)	-
Despesas gerais		(288.553)	(83.940)
Superávit (Déficit) antes do resultado financeiro		4.425.144	3.520.426
Despesas financeiras		(17.331.842)	(7.127.732)
Receitas financeiras		6.122.335	368.460
Superávit (Déficit) líquido do exercício		(6.784.363)	(3.238.845)

As notas explicativas são parte integrante das demonstrações financeiras

Hospital Evangélico de Cachoeiro de Itapemirim
Demonstrações do Resultado Abrangente em 31 de Dezembro de 2025 e 2024
Em reais (R\$)

	<u>Nota</u>	<u>2025</u>	<u>2024</u>
Superávit (Déficit) líquido do exercício		(6.784.363)	(3.238.845)
Outros resultados abrangentes			
Resultado abrangente do exercício		(6.784.363)	(3.238.845)

As notas explicativas são parte integrante das demonstrações financeiras

Hospital Evangélico de Cachoeiro de Itapemirim
Demonstrações dos Fluxos de Caixa em 31 de Dezembro de 2025 e 2024 (método indireto)
Em reais (R\$)

	2025	2024
Fluxo de caixa das atividades operacionais		
Superávit (déficit) do exercício	(6.784.363)	
Ajuste de exercício anterior	6.149.069	
Depreciação e amortização	8.858.762	8.140.016
Superávit (déficit) ajustado:	8.223.468	8.140.016
Demais variações:	51.533.073	(7.162.295)
Diminuição (aumento) nas contas a receber	(4.752.736)	(12.858.617)
Diminuição (aumento) nos estoques	(858.632)	(763.457)
Diminuição (aumento) nas despesas antecipadas	(86.044)	37.333
Diminuição (aumento) nas demais contas a receber	(221.872.648)	(14.365.630)
Diminuição (aumento) em títulos de capitalização	500.000	(500.000)
Diminuição (aumento) em depósitos judiciais	(85.352)	(40.152)
Aumento (diminuição) com fornecedores de mat. e serviços	7.112.387	(6.054.206)
Aumento (diminuição) nas obrigações com o pessoal	(1.020.219)	4.236.170
Aumento (diminuição) nas obrigações com férias e encargos	756.215	940.060
Aumento (diminuição) com tributos, encargos e serviços	5.345.369	1.686.844
Aumento (diminuição) dos parcelamentos previdenciários e serviços	217.138	(1.538.448)
Aumento (diminuição) com subvenções a realizar	266.571.512	22.060.953
Aumento (diminuição) das receitas com subvenções a realizar	-	-
Aumento (diminuição) nas demais obrigações	(293.917)	(3.144)
Caixa gerado (consumido) nas atividades operacionais	59.756.541	977.722
Fluxo de caixa das atividades de investimentos		
Aquisição de imobilizado	(19.278.447)	(5.506.618)
Imobilização em andamento	(28.604.109)	(6.053.037)
Aquisição de intangível		(230.000)
Aporte de capital em operadora de plano de saúde		(7.200.000)
Caixa gerado (consumido) nas atividades de investimentos	(47.882.556)	(18.989.655)
Fluxo de caixa das atividades de financiamentos		
Empréstimos (pagos) contraídos	8.344.862	25.628.361
Caixa gerado (consumido) nas atividades de financiamentos	8.344.862	25.628.361
Varição líquida de caixa e equivalentes de caixa	20.218.847	7.616.428
Aumento (diminuição) líquido de caixa e equivalentes de caixa		
Disponibilidades no início do exercício	12.753.878	7.765.059
Disponibilidades no final do exercício	32.972.725	12.753.878

As notas explicativas são parte integrante das demonstrações financeiras

Hospital Evangélico de Cachoeiro de Itapemirim
 Demonstração Mutaç o do Patrim nio L quido em 31 de Dezembro de 2025 e 2024
 Em reais (R\$)

Descri�o	Patrim�nio Social	Ajuste de Avalia�o Patrimonial	Super�vit (D�f.) do Exerc�cio	Total
Em 31 de dezembro de 2024	743.512	14.921.123	(12.762.366)	1.158.343
Incorporac�o do super�vit				
Ajuste de avalia�o patrimonial-realiza�o		(3.065.416)	554.294	(2.511.122)
Ajuste de exerc�cio anterior			6.149.069	6.149.069
Super�vit do exerc�cio (d�ficit)			(6.784.363)	(6.784.363)
Em 31 de dezembro de 2025	743.512	11.855.708	(12.843.366)	(1.988.073)

As notas explicativas s o parte integrante das demonstra es financeiras

Hospital Evangélico de Cachoeiro de Itapemirim
Notas Explicativas às Demonstrações Financeiras em 31 de Dezembro de 2025 e 2024
Em reais (R\$)

1. Contexto operacional

A Entidade foi fundada em 02 de junho de 1958, com sede e foro na cidade de Cachoeiro de Itapemirim, Estado do Espírito Santo. É uma sociedade civil de direito privado, sem fins lucrativos e operações de caráter filantrópico, tendo como objetivos: a) a prestação de assistência médica e hospitalar gratuita a pessoas que reconhecidamente não disponham de recursos nem usufruam direitos para tanto, sem distinção de qualquer natureza; b) prestar assistência no setor da saúde a quantos procurarem seus serviços; e c) assistir espiritualmente a quantos necessitarem por meio do serviço de capelania.

2. Registros, inscrições e certidões legais

A Entidade possui as seguintes informações sobre os registros e inscrições:

- CNPJ/MF nº 27.193.705/0001-29.
- Inscrição Municipal: 6508-1.
- Inscrição Estadual: 080.048.63-3.
- Certificado de Entidade Beneficente de Assistência Social (CEBAS), na área de Saúde, concedido pela Secretaria de Atenção à Saúde, órgão do Ministério da Saúde, conforme Portaria nº. 1.388 de 10 de dezembro de 2020, com validade até 20 de setembro de 2021, e Protocolo de Renovação2 CEBAS nº. 25000.171294/2021-17, de 21/09/2021, aguardando deferimento, conforme declaração de Tempestividade através da SEI/MS – 0023964564.
- Certidão Positiva com Efeitos de Negativa de Débitos Relativos a Tributos Federais e a Dívida Ativa da União, válida até 19/07/2026, emitida com base na Portaria Conjunta RFB/PGFN nº 1.751, de 02/10/2014.
- Certificado de Regularidade do FGTS, emitida pela Caixa Econômica Federal, válida até 04/04/2026.
- Certidão Negativa de Débitos Trabalhistas, com validade até 09/06/2026, emitida pela Justiça do Trabalho.
- Certidão Negativa de Débitos nº. 011/2024, com validade até 02/05/2026, emitida pela Secretaria Municipal de Cachoeiro de Itapemirim.

Certidão Positiva de Débito Fiscal com Efeito de Negativa para com a Fazenda Pública Estadual nº 20240000313001, válida até 05/06/2024, emitida pelo Governo do Estado do Espírito Santo/Secretaria de Estado da Fazenda.

3. Declaração de conformidade

As demonstrações financeiras da Entidade foram elaboradas de acordo com as práticas contábeis adotadas no Brasil e as normas aplicadas às entidades sem fins lucrativos, entre as quais aquelas determinadas pelo Conselho Federal de Contabilidade, incluindo a ITG 2002 (R1), NBC TG 1000 (R1)- Contabilidade para Pequenas e Médias Empresas e, de forma complementar, os dispositivos constantes das Leis nºs. 6.404/76 (Lei das Sas) e alterações, 10.406/02 (Código Civil), a Lei Complementar 187/21 (que, entre outros, dispõe sobre a certificação das entidades beneficentes e regula os procedimentos referentes à imunidade de contribuições à seguridade social de que trata o § 7º do art. 195 da Constituição Federal) e o Decreto nº. 9.850/20, que regulamenta o Imposto de renda.

A Administração da Entidade declara que todas as informações relevantes próprias das demonstrações financeiras, e somente elas, estão sendo evidenciadas, e que correspondem às utilizadas por ela na sua gestão.

4. Base de preparação e apresentação das demonstrações financeiras

As demonstrações financeiras foram elaboradas e estão sendo apresentadas de acordo com as práticas contábeis adotadas no Brasil, que compreendem normas emitidas pelo Conselho Federal de Contabilidade específicas para tais Entidades, incluindo a adequação aos pronunciamentos emitidos pelo Comitê de Pronunciamentos Contábeis (CPC), quando pertinente. As demonstrações financeiras são elaboradas em diversas bases de avaliação utilizadas nas estimativas contábeis.

As estimativas contábeis envolvidas na preparação das demonstrações financeiras são baseadas em fatores objetivos e subjetivos, com base no julgamento da Administração para determinação do valor adequado a ser registrado.

A liquidação das transações envolvendo estas estimativas poderá resultar valores divergentes dos registrados nas demonstrações financeiras devido ao tratamento probabilístico inerente ao processo de estimativa. A Entidade revisa suas estimativas periodicamente em período não superior a um ano.

A Entidade tem como moeda funcional o Real, que também é a moeda de apresentação das demonstrações contábeis.

A autorização para a conclusão da preparação destas demonstrações financeiras ocorreu na reunião do Conselho Deliberativo realizada em 20 de março de 2026.

5. Práticas contábeis

As principais políticas contábeis adotadas pela Entidade estão descritas a seguir:

a) Apuração do superávit ou déficit, receitas e despesas

As receitas e as despesas necessárias à manutenção das atividades da Entidade são registradas mediante a documentação hábil e pelo regime de competência, nos termos do item 8 da ITG 2002 (R1), e inclui as doações, subvenções, contribuições e as aplicação de recursos.

b) Subvenções e doações

As receitas oriundas de subvenções e doações são registradas conforme determina a Seção 24, da NBC TG 1000 (R1) – Subvenção governamental, mediante documento hábil, quando da efetiva entrada dos recursos e cumprida todas as condições estabelecidas e relacionadas às subvenções, inclusive critério de contabilização e reconhecimento do resultado.

c) Caixa e equivalentes de caixa

Abrangem saldos de caixa e bancos em moeda corrente, as quais são sujeitas a um risco insignificante de alteração no valor, e são utilizadas na gestão das obrigações de curto prazo.

	2025	2024
Caixa	139.594	117.095
Depósitos em bancos	1.046.763	329.818
Aplicações financeiras	31.786.368	12.306.965
	32.972.725	12.753.878

d) Contas a receber

É reconhecida mediante os valores constantes de documentos e instrumentos emitidos a favor da Entidade, decorrentes da prestação de serviços hospitalares, como segue:

	Curto prazo		Longo prazo		Total	
	2025	2024	2025	2024	2025	2024
Créditos a receber por prestação de serviços	34.610.753	32.133.250			34.610.753	32.133.250
Fornecedores diversos - HECI			8.815.122	7.301.928	8.815.122	7.301.928
Recursos de glosas			768.748	6.709	768.748	6.709
Convênios a receber			9.087.603	9.087.603	9.087.603	9.087.603
(-) Provisão para perdas sobre créditos a receber	-963.150	-963.150	-909.142	-909.142	-1.872.292	-1.872.292
	33.647.603	31.170.100	17.762.331	15.487.098	51.409.934	46.657.198

É constituída provisão em base considerada suficiente para cobrir eventuais perdas na realização dos créditos e para tanto são considerados os valores de inadimplência mais antigos.

e) Estoques:

Os estoques referem-se a medicamentos e materiais médico-hospitalares utilizados na prestação de serviços de saúde e são mensurados pelo menor valor entre o custo e o valor líquido realizável. O custo é determinado usando o método da média ponderada móvel e, em geral, compreende materiais hospitalares, medicamentos, materiais de consumo e outros produtos relacionados à atividade hospitalar. Os estoques obsoletos ou "vencidos" são baixados ou substituídos, quando identificados.

Estão assim representados:

	2025	2024
Medicamentos	2.274.509	2.116.871
Material hospitalar	3.325.046	3.215.306
Outros materiais	2.379.328	1.788.072
	7.978.882	7.120.250

f) Demais contas a receber

É reconhecida mediante os valores constantes de documentos e instrumentos emitidos a favor da Entidade, decorrentes de operações a serem recebidas em 2025, como segue:

	2025	2024
Salários - HECI	-	40
Fornecedores diversos	2.325.930	3.557.256
Cheques/Cartão a receber	243.696	202.254
Bloqueios judiciais	1.049.454	444.934
Subvenções a receber	235.788.501	13.330.449
	239.407.581	4.204.484

g) Despesas de exercícios seguinte

	<u>2025</u>	<u>2024</u>
Prêmio de seguros contratados	114.000	27.956
	114.000	27.956

h) Título de capitalização

	<u>2025</u>	<u>2024</u>
Capitalização Santander	-	500.000
	-	500.000

i) Depósitos judiciais

Valores depositados conforme decisões judiciais, referentes a processos trabalhista e cível, aguardando definição para a sua realização.

	<u>2025</u>	<u>2024</u>
Trabalhista	285.566	200.215
Cível	246.804	246.804
	532.370	447.018

6. Investimentos

Refere-se a aporte de capital na operadora de planos de saúde Trino – Aliança Filantrópica de Assistência e Integração para Desenvolvimento da Saúde, cuja instituição é compartilhada pela entidade juntamente com a Santa Casa de Misericórdia de Cachoeiro de Itapemirim e Hospital Materno Infantil “Francisco de Assis”.

7. Ativo Imobilizado

É representado pelos seguintes valores:

	Taxa de depreciação (a.a.)	Em 31 de dezembro de 2024	Adições	Baixa	Transferências	Em 31 de dezembro de 2025
Custo						
Terrenos	0%	5.023.100				5.023.100
Edificações	4%	32.505.459	7.873.620			40.379.078
Máquinas e equipamentos hospitalares	10%	67.323.469	9.551.839	945.661		75.929.646
Equipamentos de informática	20%	9.650.618	383.348	49.296		9.984.670
Móveis e utensílios	10%	7.854.591	1.079.079	263.326		8.670.343
Veículos não hospitalares	20%	654.790	390.561	340.018		705.333
Imobilizações em curso	0%	6.053.037	28.604.109	676.878		33.980.268
Total		129.065.064	19.278.447	1.598.302		174.672.439
(-) Depreciação acumulada		(79.757.418)	(9.413.056)			(89.170.474)
Saldo do imobilizado		49.307.645	9.865.391	1.598.302		85.501.965

A entidade tem mantido a política de aplicar parte de seus recursos financeiros na modernização de sua estrutura física e operacional.

O imobilizado está representado pelos bens operacionais, registrados pelo seu custo de aquisição, conforme documento de aquisição, deduzido da depreciação acumulada, calculada pelo método linear, conforme taxas descritas no quadro acima. Exceto imóveis, não foram aplicados sobre eles a permissão contida na NBC TG 37 (5), com as alterações até 24/11/17, emitida pelo Conselho Federal de Contabilidade, quanto aos custos iniciais de adaptação às normas internacionais.

Em 2018 foi avaliado a preço de mercado os valores dos terrenos e edificações. A avaliação compreendeu a determinação do valor justo, a preço de mercado, dos imóveis através de Laudo feita por três profissionais do

mercado imobiliário, com registros no CRECI/ES e CNAI, para efeitos da adoção do custo inicial do valor dos imóveis, que atendem plenamente as exigências legais e contábeis para a sua aplicação.

8. Ativo Intangível

Trata-se de solução tecnológica de inteligência artificial utilizada nas operações da entidade, de vida útil indefinida, cujo valor se acha apresentado no quadro seguinte:

	Taxa de amortização (a.a.)	Em 31 de dezembro de 2024	Adições	Baixa	Transferências	Em 31 de dezembro de 2025
Software		1.580.000				1.580.000
Total		1.580.000	-	-	-	1.580.000
(-) Amortização acumulada		-	-	-	-	-
Saldo do intangível		1.580.000	-	-	-	1.580.000

9. Obrigações

a) Fornecedores de materiais e serviços

Representa materiais e serviços adquiridos e utilizados nas atividades operacionais da Entidade, reconhecidos ao valor da documentação ou dos contratos correspondentes.

b) Empréstimos

Compõem-se de valores relativos a empréstimos para capital de giro, exigíveis a curto e longo prazo, conforme demonstrado no quadro seguinte:

Instituição	Taxa a.a.	Ativo Circulante		Ativo Não Circulante		Total	
		2025	2024	2025	2024	2025	2024
Banesles - CCB 24-018805-00	2,42% + CDI	2.659.713	2.685.605	4.530.650	5.666.003	7.190.362	8.351.607
Banesles - CCB 24-110432-00	2,67% + CDI	679.611	965.112	3.854.034	3.978.120	4.533.644	4.943.231
Banesles - CCB 24-040655-00	2,42% + CDI	514.244	593.442	2.119.079	2.140.361	2.633.323	2.733.803
Banesles - CCB 23-064702-00	2,42% + CDI	956.911	890.162	2.800.340	2.684.408	3.757.251	3.574.569
Banesles - 2000014328	15,38% + CDI	9.982.527	5.290.125			9.982.527	5.290.125
Sicredi - CCB C47024258-9	4,28% + CDI		3.737.597			0	3.737.597
Sicredi - CCB C57020435-2	4,28% + CDI	430.245		77.359		507.604	
Sicredi - CCB C47020152-1	8,08% + CDI	3.414.000				3.414.000	
SANTANDER - CCB 00333427290000003000	12,76% + CDI	4.199.009	3.564.779			4.199.009	3.564.779
SANTANDER - CCB 003334272900000006110	12,76% + CDI					0	
SANTANDER - CCB 003334273000000026770	3,04% + CDI	3.044.449		-		3.044.449	
SANTANDER - CCB 00333427860000007130	20,15%	16.992		92.131		109.123	
SANTANDER - CCB 00333427860000007210	19,92%	20.055		122.979		143.034	
SANTANDER - CCB 00333427860000007150	19,89%	21.407		124.983		146.390	
SANTANDER - CCB 00333427860000007110	19,88%	22.381		121.567		143.948	
SANTANDER - CCB 00333427860000007200	19,44%	51.823		317.708		369.531	
Total		26.013.368	17.726.822	14.160.828	14.468.891	40.174.196	32.195.713

Os valores estão de acordo com os instrumentos financeiros contratados e extratos das respectivas instituições financeiras,

As obrigações encontram-se registradas por seu valor presente, descontados os encargos futuros, através do reconhecimento dos encargos a transcorrer, a serem registrados à medida de sua efetiva ocorrência, atendendo o princípio da competência.

c) Obrigações com pessoal

Refere-se obrigações decorrentes da folha de pagamento de dezembro de 2025, a serem pagas no início de 2026.

d) Férias e encargos a pagar

O valor considera as férias e respectivo encargos (FGTS e adicional) devidos na data de 31 de dezembro de 2025.

e) Tributos retidos e encargos

Representa obrigações com tributos, encargos e contribuições retidos na fonte tanto sobre folha de pagamento de empregados quanto sobre pagamentos efetuados a prestadores de serviços.

f) Parcelamentos previdenciários e serviços

Trata-se de valores advindos de obrigações decorrentes de parcelamentos concedidos pelos entes de direito, em sua maioria com vencimentos a partir de 2026, como apresentado.

	Curto prazo		Longo prazo		Total	
	2025	2024	2025	2024	2025	2024
Parcelamento INSS e RFB (1)	1.244.205	1.068.049	2.932.754	2.871.027	4.176.958	3.939.076
(-) Encargos a transcorrer	(304.126)		(608.335)	(514.583)	(912.461)	
BRK Ambiental (2)	503.295	152.997	346.015		849.310	152.997
(-) Encargos a transcorrer	(28.847)		(19.833)		(48.680)	
Escelsa Energia Elétrica S/A (3)	2.858.954	1.615.930	8.949.768	10.441.397	11.808.722	12.057.327
SAAE (4)	43.789	32.842	8.210	41.052	52.000	73.894
	4.317.269	2.869.818	11.608.580	12.838.893	15.925.849	16.223.295

(1) A Entidade se beneficiou dos diversos programas de parcelamentos advindos do Governo Federal, como o Programa Especial de Regularização Tributária (Pert), instituído pela Lei nº. 13.496, de 24/10/2017, da Lei 10.522/2002, através do Regime Simplificado - Empresa em Geral e do Pert Ilc, do mesmo ano. Os parcelamentos abrangeram as obrigações administradas pela Secretaria da Receita Federal do Brasil e as pendentes na Procuradoria-Geral da Fazenda Nacional. O programa reduziu o montante das obrigações e concedeu parcelamento. O montante considera, também, dois parcelamentos regulares de 2024.

(2) Valor decorrente do contrato de parcelamento de 27/09/2022 com fornecedora de serviços da área ambiental. O instrumento prevê pagamento em 64 parcelas, com início em setembro/2022 e término em novembro/2027 e inclui obrigações vencidas de 2021 a 2022.

(3) Refere-se a valores devido à prestadora de serviço de força e luz e inclui valores advindos desde 2018, que inclui encargos por atraso de pagamentos. A entidade está tratando a forma de pagamento da obrigação, inclusive mediante a contratação de empresa especializada no tipo de negociação, de forma a não impactar o fluxo de caixa da Entidade.

(4) Valor do contrato de parcelamento de 17/03/2022 com fornecedora de serviços de água à Entidade. O instrumento prevê pagamento em 60 parcelas, com início em abril/2022 e término em março/2027 e inclui obrigações vencidas de 2018 a 2020.

g) Subvenções a Realizar

Em atendimento à Seção 24, da NBC TG 1000 (R1), emitida pelo Conselho Federal de Contabilidade, o valor é pertinente a convênios recebidos de entidades governamentais, cuja realização por custeio ou aplicações em bens, em parte ou total, dar-se-ão a partir de 2026. Os valores a realizar encontram-se depositados ou aplicados em instituições financeiras, sob restrições, garantindo a aplicação de suas importâncias nos diversos objetos constantes nos Convênios.

h) Receitas de Subvenções a Realizar

São valores decorrentes de convênios governamentais, aplicados em bens que compõe o ativo imobilizado e que deverão ser transferidos para conta de resultados à medida de suas realizações, conforme disposto na Seção 24, da NBC TG 1000 (R1), emitida pelo Conselho Federal de Contabilidade. As realizações podem acontecer por venda, depreciação ou obsolescência dos bens adquiridos. Na Entidade as realizações têm ocorrido devido ao desgaste natural do bem e da aplicação da metodologia da depreciação. As parcelas a serem realizadas em 2026 encontram-se registradas no passivo circulante enquanto aquelas a serem realizadas a partir de 2027 no passivo não circulante, como obrigações de longo prazo.

	Curto prazo		Longo prazo		Total	
	2025	2024	2025	2024	2025	2024
Receitas de subvenções a realizar	2.128.550	2.128.550	14.759.572	14.759.572	16.888.122	16.888.122
	2.128.550	2.128.550	14.759.572	14.759.572	16.888.122	16.888.122

i) Provisão para contingências

A Seção 21, da NBC TG 1000 (R1), define os critérios de reconhecimento e bases de mensuração para provisões, contingências ativas e passivas, assim como as regras de divulgação para entendimento de sua natureza, época e valor. São relacionadas a seguir as informações de direitos e obrigações presentes decorrentes de eventos passados que provavelmente irão gerar entradas ou saídas de recursos financeiros, tendo como base as informações constantes de relatórios de assessores jurídicos da entidade, assim distribuídos:

	2025	2024
SESA – resp. civil terc. (Incor) (*)	7.065.271	7.065.271
Cíveis	40.000	370.580
Trabalhista	237.457	330.000
	7.342.728	7.765.851

(*) O valor é cobrado pelo Estado, conforme processo nº. 67829546, que envolve procedimentos adotados pela Fundação Instituto do Coração “Dom Luiz Gonzaga Peluzo”, em discussão com a Secretaria de Estado da Saúde. A obrigação foi provisionada em 2014, devido sua inclusão como Dívida Ativa na Receita Estadual, mas encontra-se suspensa por decisão de recurso. Pelo princípio fundamental de contabilidade da “prudência” optou-se pela manutenção da provisão contábil até a decisão jurídica final.

A Entidade é parte envolvida (como ré) em ações judiciais de natureza tributária e trabalhista que foram propostas no curso normal dos negócios, as quais, quando aplicável, são amparadas por depósitos judiciais.

As ações judiciais que envolvem riscos de perda classificados na avaliação de nossos consultores jurídicos como possíveis não foram provisionados e totalizam o valor de R\$ 13.272.874.

10. Patrimônio Líquido

a) Patrimônio social acumulado

A Entidade tem como prática a incorporação do superávit apurado no ano anterior a seu patrimônio social, na forma estipulada no item 15 da ITG 2002 (R1), emitida pelo Conselho Federal de Contabilidade, todavia não a adota nas situações de déficits acumulados, até sua absorção por superávits.

b) Ajuste de avaliação patrimonial

Ajuste decorrente da adoção, em 2017, do valor atribuído (deemed cost) aos valores dos imóveis da entidade, nos termos da NBC TG 13, vigente à época, que tratou da adoção Inicial da Lei nº 11.638/07 e da Medida Provisória nº 449/08.

A conta apresenta a seguinte movimentação:

<u>Descrição</u>	<u>R\$</u>
Saldo em 31 de dezembro de 2024	14.921.123
Realização por depreciação dos imóveis (construções)	(554.294)
Saldo em 31 de dezembro de 2025	14.366.829

O valor da realização encontra-se transferido para o superávit (déficit) do exercício.

c) Déficit acumulados

A situação do déficit advém do resultado apurado em 2021 e será absorvido pelos resultados futuros, quando positivos, cuja movimentação é apresentada a seguir.

Diversas iniciativas vêm sendo adotadas pelos gestores da Entidade, para a solução da situação negativa e melhora financeira e operacional.

11. Origem da receitas

a) Contratualização SUS

Receitas decorrentes de atendimentos médicos hospitalares, no âmbito do Sistema Único de Saúde, conforme Convênios firmados com o governo do Estado do Espírito Santo, através da Secretaria de Estado da Saúde e diversos instrumentos de contratualização.

b) Serviços Conveniados

Receitas decorrentes de atendimentos médicos hospitalares por conta de operadoras de plano e seguradoras de saúde, mediante contratos, relativo aos seguintes:

<u>Descrição</u>	<u>2025</u>	<u>2024</u>
Amil	113.724	231.811
Banescaixa - Cx. Assist. Empr. Banestes	213.743	454.843
Bradesco Seguros	618.213	590.461
CASSI - Cx. Assist. Func. Bco. Brasil	1.026.404	859.600
C.E.F - PAMS	228.480	242.576
Empresa Brasileira de Correios e Telégrafos	334.802	329.299
GEAP	1.147.158	1.361.567
Petrobrás	486.093	415.568
Samp	3.344.229	1.806.900
São Bernardo Saúde	1.127.024	2.263.102
Unimed Cach. Itapemirim Coop. Trab. Médico	7.988.398	6.902.447
Consórcio Intermunicipal	37.002	246.378
Trino Aliança Filantrópica de Assist. e Int	1.760.347	1.624.658
Convênios a faturar	3.347.367	
Demais convênios	1.097.320	769.615
	22.870.302	18.098.825

c) Demais serviços hospitalares

Receitas decorrentes da prestação de serviços a particulares e demais procedimentos de serviços, incluindo a Filial no Município de Itapemirim – ES, como segue:

<u>Descrição</u>	<u>2.025</u>	<u>2.024</u>
Pacientes particulares	3.102.286	2.963.407
Serviços de Ressonância Magnética	546.519	500.958
Serviços de Tomografia	562.276	560.537
Serviços de Ultrassonografia	99.897	182.724
Exames laboratoriais	192.610	272.035
Radiologia	50.163	57.966
Oftalmologia	44.363	96.670
Piso enfermagem – Portaria MS 1135/23	11.871.760	11.679.423
Outros serviços	49.082	19.100
	16.518.957	16.332.818

d) Subvenções governamentais

Descrição	2.025	2.024
Subvenções municipais	4.950.116	5.760.000
Subvenções estaduais	14.001.435	5.125.000
Subvenções federais	98.940	297.000
	19.050.491	11.182.000

e) Contribuições e doações

Contribuições e doações feitas por particulares, pessoas físicas e jurídicas, para aplicação nos objetivos fins da entidade, como segue:

Descrição	2025	2024
Recursos fornecidos pelas Igrejas Evangélicas Mantenedoras	20.000	18.000
Recursos pelo RECICLAHECI (Programa Seletivo de Coleta)	16.217	16.845
Captação Recursos (Escelsa)	116.616	279.687
Contribuição de pessoas jurídicas	9.189.105	516.028
Contribuições de pessoas físicas	90.180	40.507
Trabalho voluntário-item 19 da ITG 2002(R1)	262.092	252.254
	9.694.209	1.123.321

12. Imunidade previdenciária e tributária

A entidade está imune do pagamento de impostos e contribuições em decorrência de sua atividade notoriamente filantrópica, reconhecida através dos Certificados relacionados na nota explicativa "2", por atender aos requisitos contidos na Lei Complementar nº. 187/2021 e inciso 6º, art. 150 da CF/88.

Benefícios previdenciário e fiscal usufruídos

Em 2025 foi reconhecido contabilmente o valor dos benefícios previdenciário e fiscal usufruídos sobre as operações hospitalares, acarretando a inserção do benefício usufruído na demonstração de resultado apurado, como segue:

	2025	2024
Previdenciária:		
Sobre a folha de pagamento, autônomos e fornecimento de mão-de-obra	28.057.042	26.885.715
Impostos e contribuições federais:		
a) COFINS – sobre as receitas faturadas (base lucro real)	6.775.262	7.171.701
b) Pis – sobre as receitas faturadas (base lucro real)	1.470.945	1.557.014
c) IRPJ – sobre o superávit (base lucro real)	-	-
d) CSLL – sobre o superávit (base lucro real)	-	-
Municipal:		
ISS sobre os serviços hospitalares prestados	11.394.964	10.150.356
Total	47.698.214	37.382.661

Os cálculos dos impostos federais consideraram a utilização da sistemática de apuração pelo Lucro Real. O valor total das isenções encontra-se aplicado integralmente na manutenção das operações sociais do Hospital. Os valores encontram-se registrados nas respectivas contas de despesas relativas aos impostos e contribuições, assim como sua contrapartida em receitas.

13. Trabalho voluntário

Conforme estabelece a norma contábil ITG 2002 (R1) – Entidades Sem Fins Lucrativos, a entidade reconhece o valor justo dos serviços voluntários recebidos. Esses serviços são registrados no resultado (demonstração do superávit/déficit) como Receita e, simultaneamente, como Despesa, não afetando o resultado final, mas evidenciando o impacto social e o custo de oportunidade.

Os serviços foram valorizados com base no valor justo de mercado, simulando o desembolso financeiro que ocorreria caso tais serviços fossem contratados.

Em 2025, o valor justo reconhecido foi de R\$ 262.092, correspondente ao mensurado no exercício anterior, atualizado monetariamente pela variação do INPC-IBGE de 3,90%.

14. Benefícios a empregados

De acordo com o item 28.1, da Seção 28, da norma contábil NBC TG 1000 (R1) – Contabilidade para Pequenas e Médias Empresas, aplicável à entidade, benefícios a empregados são todas as formas de remuneração proporcionadas por uma entidade em troca dos serviços prestados pelos seus empregados, incluindo diretores e administradores. Especificamente no caso da entidade, os benefícios a empregados consistem em valores devidos

dentro do período de 12 meses após o final do período em que os empregados prestam os serviços respectivos, ou seja, após 31 de dezembro de 2025.

	2025	2024
Nº de empregados	1.963	1.883
Salários e ordenados	5.427.655	6.444.034
Férias	8.529.527	7.773.312
13º Salário	5.465.629	4.899.026
FGTS	892.928	833.988
Plano de saúde e outros	188.621	12.613

15. Partes relacionadas

De acordo com o item 33.2 da Seção 33 da NBC TG 1000 (R1), consideram-se partes relacionadas as pessoas ou entidades que mantêm relacionamento com a entidade que elabora suas demonstrações contábeis, incluindo aquelas que exercem controle ou influência significativa sobre suas decisões operacionais e financeiras.

No contexto da entidade, são consideradas partes relacionadas:

(i) os membros do Conselho Deliberativo; e

(ii) a operadora de plano de assistência à saúde **Trino – Aliança Filantrópica de Assistência e Integração para Desenvolvimento da Saúde**, conforme descrito na Nota Explicativa nº 6.

As transações realizadas com a operadora Trino referem-se, substancialmente, à prestação de serviços de assistência à saúde a beneficiários de seus planos, em condições diferenciadas de preços e prazos de pagamento, em razão do caráter filantrópico da entidade.

No exercício findo em 31 de dezembro de 2025, o montante dessas transações totalizou R\$ 1.760.347 (R\$ 1.624.658 em 2024).

Adicionalmente, eventuais serviços prestados aos membros do Conselho Deliberativo não são relevantes no contexto das operações da entidade, consistindo, essencialmente, em atendimentos de rotina, tais como consultas, exames e internações, realizados em condições equivalentes às praticadas com o público em geral.

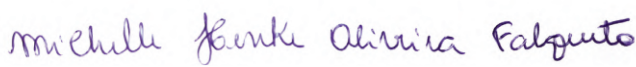
16. Seguros contratados (não auditados)

A entidade mantém seguros destinados à cobertura de bens imóveis e veículos, em montante que a administração julga suficiente face aos riscos envolvidos.

Reconhecemos a exatidão das demonstrações contábeis acima e suas notas explicativas,

Cachoeiro de Itapemirim - ES, 31 de dezembro de 2025.


JACKSON DE OLIVEIRA JÚNIOR
 Presidente do Conselho Deliberativo


MICHELLE HENKE OLIVEIRA
 Téc. Contabilidade CRC-ES 017214/O-2

CONSELHO FISCAL DO HOSPITAL EVANGÉLICO DE CACHOEIRO DE ITAPEMIRIM

Aos Srs.:

Membros do Conselho de Administração do
HOSPITAL EVANGÉLICO DE CACHOEIRO DE ITAPEMIRIM
Nesta

PARECER FISCAL REFERENTE AO ANO DE 2025

Senhores,

Em conformidade com às disposições estatutárias previstas na Seção III, art. 23, 24 e 25, do Estatuto Social, o Conselho Fiscal apresenta seu parecer sobre as Demonstrações Contábeis e notas explicativas encerrado em 31 de dezembro de 2025, com base na análise dos seguintes documentos: "Balanço e Notas Explicativas às Demonstrações Contábeis encerradas em 31/12/2025", previamente encaminhados a este Conselho para apreciação.

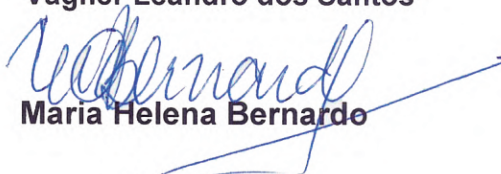
Considerando que foi realizada reunião do Conselho Fiscal para apreciação das demonstrações contábeis do exercício 2025, referente aos meses de outubro de 2025 a dezembro de 2025, ocasião em que foram analisadas as informações apresentadas.

Considerando que os documentos contábeis foram disponibilizados para análise, entende este Conselho que os registros encontram-se devidamente organizados e em conformidade com as normas e legislação vigentes.

Diante do exposto, o Conselho Fiscal manifesta-se favoravelmente à aprovação do Balanço Patrimonial do exercício de 2025, na forma em que se apresenta.

Cachoeiro de Itapemirim, 23 de março de 2026.


Vagner Leandro dos Santos


Maria Helena Bernardo


Matheus Fabres Albernaz


Marcelo Campos Solino


Marcelo Venturin


Neo Pereira

FEHOFES

Em setembro, recebemos premiações nas categorias Institucional e nas Linhas de Cuidado: Insuficiência Cardíaca Congestiva, Neoplasia Digestiva e Medicina Interna Adulto. As premiações foram concedidas pela Federação das Santas Casas e Hospitais Filantrópicos do Estado do Espírito Santo (FEHOFES), pela PLANISA, referência em soluções para gestão de custos em saúde, e pelo Governo do Estado do Espírito Santo (Governo ES). A curadoria é realizada pelo Grupo IAG Saúde, pela ONA e pelo ICHOM.

Também pela FEHOFES, com três projetos entre os hospitais de grande porte, o HECL foi destaque com o projeto “Almofadas do Bem”, vencedor na categoria Dignidade Humana no Prêmio Luiz Nivaldo da Silva 2025, realizado em Vitória e promovida pela FEHOFES.



ANGELS

Neste ano, o Hospital recebeu a importante certificação Diamond, concedida pela World Stroke Organization (WSO) no atendimento ao Acidente Vascular Cerebral (AVC). Único hospital do Sul do Estado a alcançar a certificação, segundo a iniciativa Angels como nível máximo no atendimento de AVC.

O hospital conta com equipe multiprofissional especializada, incluindo neurologistas, residentes, clínica médica, cardiologia, angiologia, pronto-socorro, UTIs, neurocirurgia e assistência multiprofissional (enfermagem, radiologia, fisioterapia, fonoaudiologia, farmácia clínica, serviço social e psicologia), além de uma estrutura completa de exames de imagem, garantindo atendimento completo.

Prêmio Gazeta

O Hospital Evangélico de Cachoeiro de Itapemirim é referência em saúde no Espírito Santo! Mais uma vez, recebeu o 1º lugar no Prêmio Gazeta Empresarial ano 2025, sendo o hospital mais lembrado na pesquisa de opinião pública. A cerimônia de entrega aconteceu no Athenas Hall e consagra o Heci como líder em qualidade, cuidado humanizado e confiança ao paciente. Há 23 anos o hospital tem recebido o primeiro lugar no prêmio como o hospital mais lembrado pela pesquisa de opinião pública. Esse reconhecimento é fruto do trabalho incansável do nosso time de colaboradores, conselheiros, corpo clínico e parceiros, que diariamente se dedicam a oferecer o melhor para cada paciente. Isso é ser Completo!



Prêmio Valor Empresarial

O Prêmio Valor Empresarial reconhece empresas, marcas e profissionais que se destacam por inovação, excelência e impacto. Pelo segundo ano consecutivo do prêmio na região, o HECL recebeu o reconhecimento.

Prêmio Vida Capixaba

O Prêmio Destaque Empresarial Vida Capixaba entregou o troféu do prêmio ao HECL, sendo a marca mais lembrada no segmento Hospital. O prêmio é destinado à instituições, empresas e empresários que se destacam através de pesquisa de popularidade e votação popular.



25 ANOS DO INSTITUTO DO CORAÇÃO

Em setembro de 2025, foram comemorados os 25 anos do Instituto do Coração do HECI, em uma noite marcada pela emoção e pela celebração de uma trajetória dedicada à vida. O evento reuniu o time da cardiologia, lideranças políticas, colaboradores e parceiros. A solenidade contou com discursos inspiradores, depoimentos tocantes e a exibição de um vídeo que resgatou os primeiros passos do Instituto. Parabéns ao Hospital Evangélico de Cachoeiro de Itapemirim (HECI) pelo compromisso constante com a saúde e o cuidado.



Escaneie o QR code para conferir!



O Hospital é a única instituição do Sul do Estado especializada em doenças cardiovasculares em neonatos, crianças e adultos, realizando centenas de cirurgias cardíacas por ano. Conta com equipamentos de última geração, centro cirúrgico e UTI coronariana especializada no tratamento adulto, para monitoramento intensivo 24 horas. Filantrópico, foi o primeiro hospital capixaba credenciado pelo SUS para cirurgias de cardiopatias congênitas infantis.

1ª CORRIDA E CAMINHADA DO CORAÇÃO




O HECI, filantrópico, referência em cardiologia, realizou no mês da conscientização das doenças cardiovasculares (Setembro Vermelho), a sua primeira Caminhada e Corrida do Coração, em celebração também, aos 25 anos do Instituto do Coração.

Ao todo, 550 pessoas de todas as idades participaram da corrida de 7 km. Já a caminhada reuniu cerca de 170 participantes, entre crianças e adultos, totalizando 720 participantes.

Sendo um hospital filantrópico, a iniciativa contou com patrocínio de diversas empresas, Trino Saúde, Sicredi, Unicred, Studio Hellen Melo e Nova Fórmula Farmácia de Manipulação Cachoeiro e o apoio da Prefeitura Municipal de Cachoeiro de Itapemirim.



Escaneie o QR code para conferir!



ACREDITAÇÃO ONA



O Hospital Evangélico de Cachoeiro renovou a Acreditação ONA em 2025, avançando no processo de Acreditação ONA Nível 2, também chamada de Acreditado Pleno.

A Acreditação ONA (Organização Nacional de Acreditação) é o principal selo de qualidade em saúde no Brasil. Ela avalia com base em padrões rigorosos de qualidade e segurança.

Esse é um marco importante que evidencia a dedicação da instituição à excelência dos serviços prestados, à segurança do paciente e à gestão integrada de seus processos.



Hospital Evangélico Litoral Sul (HELs)

O Hospital Evangélico Litoral Sul (HELs), desde 2009, está sob a gestão do Hospital Evangélico de Cachoeiro de Itapemirim (HECI). Desde sua estruturação, a filial é uma instituição também filantrópica, recebeu diversos investimentos, em serviços estruturais, reformas, aquisição de novos equipamentos, bem como recursos humanos, o que resulta em uma busca permanente pela excelência dos serviços ofertados à população. Hoje, a estrutura conta com centro cirúrgico, centro de imagens, Unidade de Terapia Intensiva (UTI), enfermarias, laboratório, pronto-atendimento particular e convênios, e ambulatório de especialidades com diversos profissionais multidisciplinares. O Hospital também oferece duas residências médicas na modalidade de Intensivismo e Clínica Geral.

Em 2025, a filial HELs, conquistou a acreditação ONA Nível 1, que além de avaliar os critérios de segurança, também exige da organização uma gestão integrada dos processos, promovendo ações de melhorias entre as áreas.

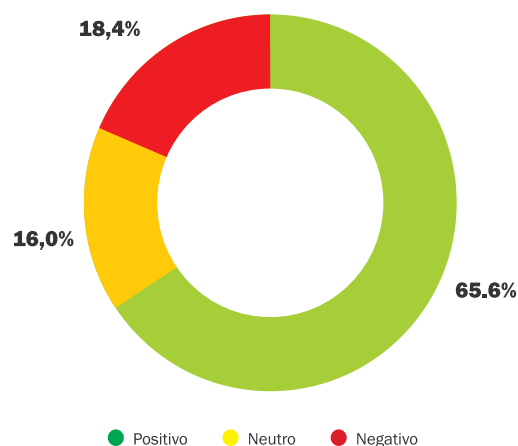


SATISFAÇÃO DO CLIENTE

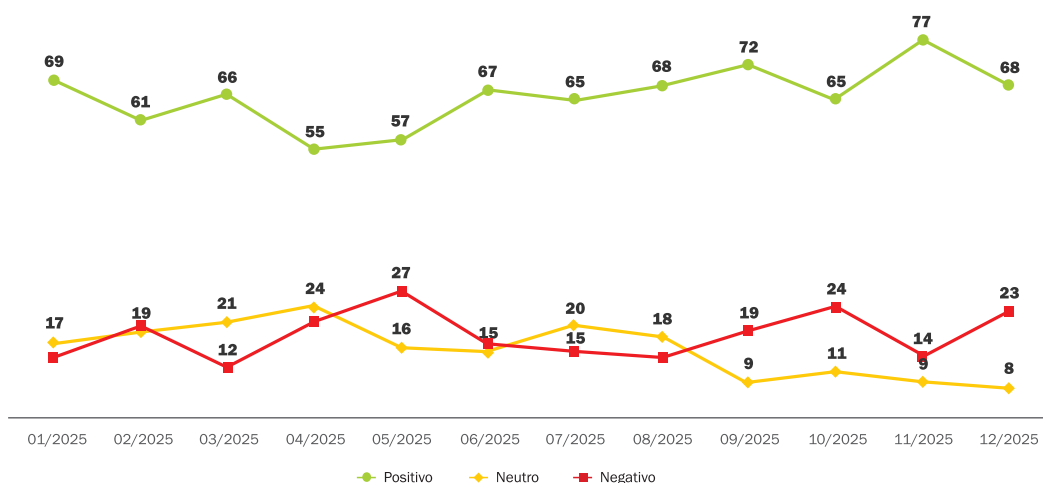
Um atendimento hospitalar de excelência vai além de proporcionar satisfação ao paciente, ele também desempenha um papel importante no processo de recuperação. Por esse motivo, garantir a qualidade do atendimento é uma das prioridades do HECI. Esse compromisso pode ser observado nos resultados da pesquisa de satisfação, uma ferramenta que possibilita acompanhar a percepção dos usuários e identificar, de forma contínua, oportunidades de aprimoramento.



Classificação de sentimento



Classificação de sentimento ao longo do tempo



CONECTADOS COM O HECI

A Assessoria de Comunicação do HECI é responsável por planejar e integrar as ações de comunicação interna e externa da Instituição. Atua no desenvolvimento de estratégias que fortaleçam a presença e a credibilidade do Hospital, utilizando de forma articulada diversos canais, jornal, revistas, rádio,

A COMUNICAÇÃO DO HECI EM NÚMEROS**+73 MIL****Comunicação Digital**
pessoas alcançadas por dia**+1,5
MILHÃO****Redes Sociais**
usuários alcançados**+150****Portais de Notícias**
Matérias publicadas**+98****TV e Rádio**
Entrevistas**Reconhecimento****1º Lugar**

na Pesquisa de Opinião Pública


EXPEDIENTE


Fotos:
Arquivo HECI
Divulgação




Conteúdo e Diagramação:
Assessoria de Comunicação HECI



Rua Manoel Braga Machado, 02 a 30
Bairro Ferroviários, Cachoeiro de Itapemirim-ES

 www.heci.com.br

 (28) 3526-6166

   @hospitalevangelico